



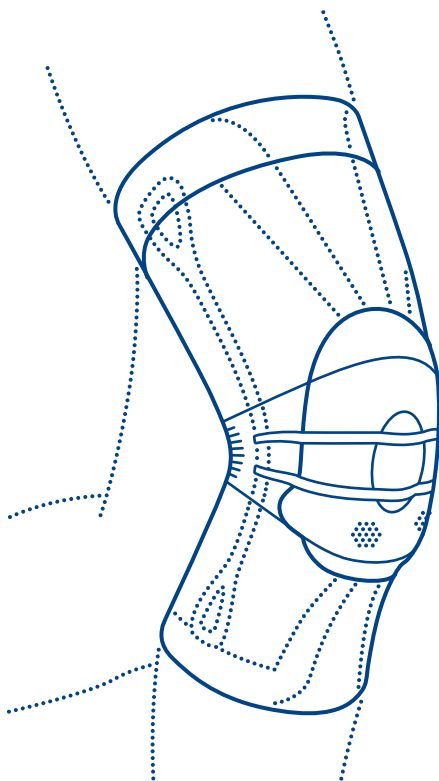
GenuTrain[®]

KNIEBANDAGE

KNEE SUPPORT

GENOUILÈRE

TUTORE PER IL GINOCCHIO

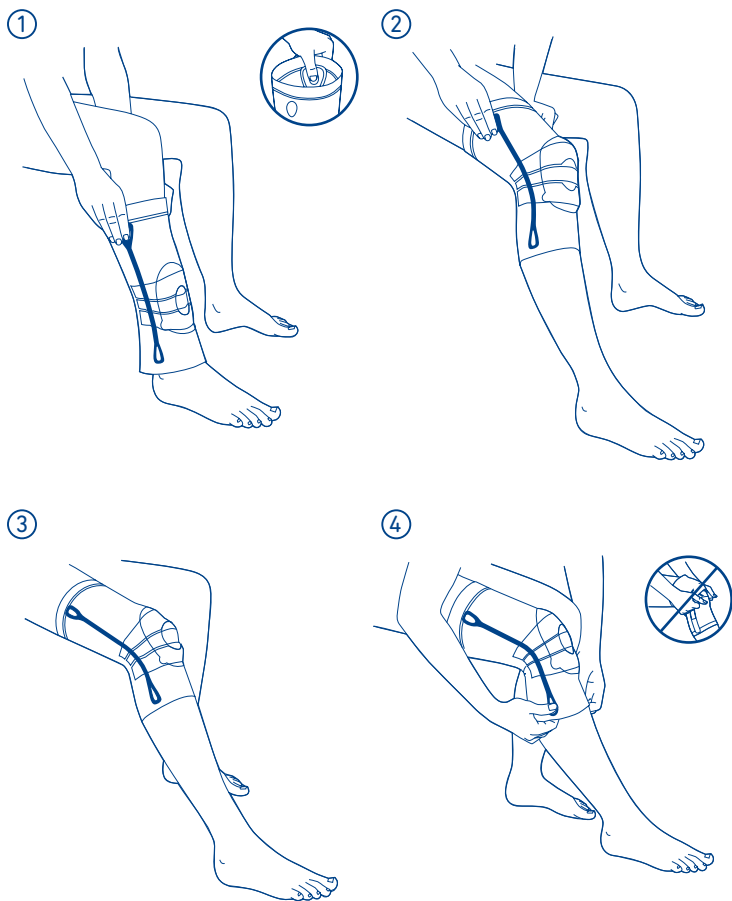


SCHMERZEN REDUZIEREN, STABILITÄT FÖRDERN

REDUCE PAIN, IMPROVE STABILITY

RÉDUIRE LES DOULEURS, AMÉLIORER LA STABILITÉ

RIDURRE IL DOLORE, AUMENTARE LA STABILITÀ



Sehr geehrte Kundin, sehr geehrter Kunde,
vielen Dank, dass Sie sich für ein Bauerfeind
Produkt entschieden haben.

Jeden Tag arbeiten wir an der Verbesserung der medizinischen Wirksamkeit unserer Produkte, denn Ihre Gesundheit liegt uns am Herzen. Bitte lesen und beachten Sie die Gebrauchsanweisung sorgfältig. Bei Fragen wenden Sie sich an Ihren Arzt oder Ihr Fachgeschäft.

Zweckbestimmung

GenuTrain ist ein Medizinprodukt. Sie ist eine Bandage zur Entlastung und Stabilisierung des Kniegelenks.

Indikationen

- Tendopathie, Tendomyopathie, Ansatzligamentose, Meniskopathie
- chronische, posttraumatische oder postoperative Reizzustände
- rezidivierender Gelenkerguss
- Gonarthrose (Gelenkverschleiß)
- Arthritis (Gelenkentzündung)
- Prävention / Rezidivprophylaxe
- Instabilitätsgefühl

Anwendungsrisiken

Bitte beachten Sie die Vorgaben dieser Gebrauchsanweisung und die Hinweise des Fachpersonals genauestens.

Das Produkt entfaltet seine Wirkung insbesondere bei körperlicher Aktivität.

- Legen Sie Ihre Bandage während längerer Ruhephasen ab.
- Nach Verschreibung der GenuTrain setzen Sie sie ausschließlich indikationsgerecht und unter Beachtung der weiteren Anweisungen des medizinischen Fachpersonals* ein. Bei gleichzeitiger Nutzung mit anderen Produkten befragen Sie zuvor das Fachpersonal oder Ihren Arzt. Nehmen Sie am Produkt eigenmächtig keine Veränderungen vor, da es anderenfalls nicht wie erwartet helfen oder Gesundheitsschäden verursachen kann. Gewährleistung und Haftung sind in diesen Fällen ausgeschlossen.
- Vermeiden Sie Kontakt mit fett- und säurehaltigen Mitteln, Salben oder Lotionen.
- Alle von außen an den Körper angelegten Hilfsmittel können, wenn sie zu fest anliegen, zu lokalen Druckerscheinungen führen oder in seltenen Fällen durchlaufende Blutgefäße oder Nerven einengen.
- Stellen Sie beim Tragen des Produktes Veränderungen oder zunehmende Beschwerden fest, unterbrechen Sie die weitere Nutzung und wenden Sie sich an Ihren Arzt.

Kontraindikationen

Nebenwirkungen von Krankheitswert sind nicht bekannt. Bei nachfolgenden Krankheitsbildern ist die Anwendung des Produktes nur nach Rücksprache mit Ihrem Arzt angezeigt:

- Hauterkrankungen / -verletzungen im versorgten Körperabschnitt, insbesondere bei entzündlichen Erscheinungen, ebenso aufgeworfene Narben mit Anschwellung, Rötung und Überwärmung
- venöse Insuffizienz, insbesondere bei Varicosis (sog. Krampfadern)
- Empfindungsstörungen des Beins aufgrund neurologischer Veränderungen
- Durchblutungsstörungen des Beins (z. B. bei Diabetes mellitus)
- Lymphabflussstörungen und unklare Weichteilschwellungen

Anwendungshinweise

Anlegen der GenuTrain

- Die Anziehhilfen beidseitig an den oberen Enden der Stäbe fassen und die Bandage nach oben über das Knie ziehen.
- Das Omega+ Pad (ringförmige Pelotte) so positionieren, dass die Kniescheibe druckfrei umschlossen wird. Bilder ① ② ③

Ablegen der GenuTrain

- Die Ausziehhilfen beidseitig an den unteren Enden der Stäbe fassen und die Bandage nach unten ziehen. Bild ④
- Die Bandage nicht von innen nach außen wenden.

Reinigungshinweise

Bitte verwenden Sie Feinwaschmittel und ein Wäscheetz. Setzen Sie Ihr Produkt nie direkter Hitze / Kälte aus. Beachten Sie auch die Hinweise auf dem Einnähetikett am oberen Rand Ihres Produktes. Regelmäßige Pflege gewährleistet eine optimale Wirkung.

Hinweise für den Wiedereinsatz

Das Produkt ist zur Individualversorgung eines Patienten oder einer Patientin vorgesehen.

Gewährleistung

Es gelten die gesetzlichen Bestimmungen des Landes, in dem das Produkt erworben wurde. Vermuten Sie einen Gewährleistungsfall, wenden Sie sich bitte zunächst direkt an denjenigen, von dem Sie das Produkt erworben haben. Das Produkt ist vor Gewährleistungsanzeige zu reinigen. Wurden die Hinweise zum Umgang und zur Pflege der GenuTrain nicht beachtet, kann die Gewährleistung beeinträchtigt oder ausgeschlossen sein. Die Gewährleistung ist ausgeschlossen bei:

- nicht indikationsgerechter Anwendung
- Nichtbefolgen der Anweisung des Fachpersonals
- eigenmächtiger Produktveränderung

Haftungshinweise

Nehmen Sie keine Selbstdiagnosen oder Selbstmedikation vor, es sei denn Sie gehören zum medizinischen Fachpersonal. Suchen Sie vor dem ersten Einsatz unseres Medizinproduktes dringend aktiv den Rat eines Arztes oder des geschulten Fachpersonals, da nur so die Wirkung unseres Produktes auf Ihren Körper bewertet und ggf. durch persönliche Konstitutionen entstehende Anwendungsrisiken ermittelt werden können. Befolgen Sie den Rat dieses Fachpersonals, sowie sämtliche Hinweise dieser Unterlage / oder deren – auch auszugsweiser – Online-Darstellung, (auch: Texte, Bilder, Graphiken etc.).

bleiben nach der Konsultation mit dem Fachpersonal Zweifel, nehmen Sie bitte mit ihrem Arzt, Händler oder direkt mit uns Kontakt auf.

Meldepflicht

Aufgrund regionaler gesetzlicher Vorschriften sind Sie verpflichtet, jeden schwerwiegenden Vorfall bei Anwendung dieses Medizinproduktes sowohl dem Hersteller als auch dem BfArM (Bundesinstitut für Arzneimittel und Medizinprodukte) unverzüglich zu melden. Unsere Kontaktdaten finden Sie auf der Rückseite dieser Broschüre.

Entsorgung

Bitte entsorgen Sie das Produkt nach Nutzungsende entsprechend der örtlichen Vorgaben.

Materialzusammenstellung

Polyamid (PA), Styrol-Ethylen-Butylen-Sytrol (SEBS), Thermoplastisches Polyurethan (TPU), Elasthan (EL), Baumwolle (CO), Polyurethan (PUR), Silikon (SI), Polyester (PES) Produkte mit Silikonrand beinhalten zusätzlich: Silikon (SI)

Barrierefreie Version

www.bauerfeind.de/barrierefrei

 – Medical Device

 – Kennzeichner der DataMatrix als UDI

DE deutsch	03	SR srpski	19
EN english	04	SL slovenski	20
FR français	05	RO romanian	21
NL niederlands	06	EL ελληνικά	22
IT italiano	07	TR türkçe	23
ES español	08	RU русский	24
PT português	09	ET eesti	25
SV svenska	10	LV latviešu	26
NO norsk	11	LT lietuvių	27
FI suomi	12	UK українська	28
DA dansk	13	HE עברית	29
PL polski	14	JA 日本語	30
CS český	15	KO 한국어	31
SK slovensky	16	AR عربي	32
HU magyar	17	ZH 中文	33
HR hrvatski	18		

* Fachpersonal ist jede Person, die nach den für sie geltenden staatlichen Regelungen zur Anpassung und Einweisung in den Gebrauch von Bandagen und Orthesen befugt ist.

Dear customer,
thank you for choosing a Bauerfeind product.

We work to improve the medical effectiveness of our products every day – because your health is very important to us. Please read and observe these instructions for use carefully. If you have any questions, please contact your doctor or medical retailer.

Intended purpose

The GenuTrain is a medical device. It is a support for the relief and stabilization of the knee joint.

Indications

- Tendinopathy, tendomyopathy, ligament insertion degeneration, meniscopathy
- Chronic, post-traumatic or post-operative irritation
- Recurring joint effusion
- Gonarthrosis (joint wear)
- Osteoarthritis (joint inflammation)
- (Relapse) prevention
- Feeling of instability

Risks of using this product

Please closely observe the specifications in these instructions for use and the instructions given by the specialist.

The benefits of this product are felt particularly during physical activity.

- Please remove the support during longer periods of rest.
- Once you have been prescribed the GenuTrain, only use it according to your indication and any additional instructions given by a medical specialist*. Please consult a specialist or your doctor first if you want to use it together with other products. Do not modify the product yourself in any way; otherwise it may not help as expected or it may be harmful to your health. In these cases, any warranty or liability claims will be excluded.
- Avoid contact with ointments, lotions, or substances containing grease or acids.
- Any aids applied externally to the body may, if tightened excessively, lead to local pressure points or, in rare cases, constrict the underlying blood vessels or nerves.
- If you notice any changes or an increase in symptoms while wearing the product, stop any further use and contact your doctor.




Contraindications

No clinically significant adverse reactions have been reported to date. If you have any of the following conditions, the product should only be used after consultation with your physician:


- Skin disorders / injuries in the relevant part of the body, particularly if inflammation is present; likewise, any raised scars with swelling, redness, and excessive heat build-up
- Venous insufficiency, particularly with varicose veins
- Impaired sensation in the leg due to neurological abnormalities
- Impaired blood flow in the leg (e.g. with diabetes mellitus)
- Impaired lymphatic drainage and soft tissue swelling of unknown origin

Application instructions

Putting on the GenuTrain

- Grip the donning aids at the top ends of the stays on both sides and pull the support up over the knee.
- Position the Omega+ Pad (ring-shaped pad) in such a way that it encloses the kneecap without exerting pressure. Image   

Removing the GenuTrain

- Grip the donning aids at the bottom ends of the stays on both sides and pull the support downwards. Image 
- Make sure not to turn the support inside-out.

Cleaning instructions

Please use mild detergent and a lingerie bag. Never expose the product to direct heat / cold. Also observe the instructions on the sewn-in label on the upper edge of your product. Regular care guarantees optimum effectiveness of the product.

Notes on reuse

This product is intended to be fitted to one patient only.

Warranty

The statutory regulations of the country of purchase apply. Please first contact the retailer from whom you obtained the product directly in the event of a potential claim under the warranty. The product must be cleaned before submitting it in case of warranty claims.

Warranty may be limited or excluded if the instructions on how to handle and care for the GenuTrain have not been observed.

Warranty is excluded if:

- The product was not used according to the indication
- The instructions given by the specialist were not observed
- The product was modified arbitrarily

Disclaimer

Do not diagnose yourself or decide on which medication to take unless you are a medical specialist. Before first using our medical product, please seek the advice of a physician or trained specialist, as this is the only way to assess the effect of our product on your body and determine the potential risks of using this product due to your personal constitution. Follow the advice of this specialist as well as all instructions in this document or its online version, including any excerpts (as well as texts, images, graphics etc.).

If you still have doubts after your consultation with the specialist, please contact your physician or retailer, or contact us directly.

Duty to report

Due to regional legal regulations, you are required to immediately report any serious incident involving the use of this medical device to both the manufacturer and the responsible authority. Our contact details can be found on the back of this brochure.

Disposal

Once you have finished using the product, please dispose of it according to local specifications.

Material content

Polyamide (PA), Styrene-ethylene-butylene-styrene (SEBS), Thermoplastic polyurethane (TPU), Spandex (EL), Cotton (CO), Polyurethane (PUR), Silicone (SI), Polyester (PES)
Products with silicone edging also contain: Silicone (SI)

 – Medical device

 – DataMatrix Unique Device Identifier UDI

Chère cliente, cher client,
Merci d'avoir choisi un produit Bauerfeind.

Tous les jours, nous travaillons à l'amélioration de l'efficacité médicale de nos produits, car votre santé nous tient particulièrement à cœur. Veuillez lire attentivement et tenir compte cette notice d'utilisation. Pour toutes questions, veuillez vous adresser à votre médecin ou à votre revendeur spécialisé.

Utilisation

GenuTrain est un dispositif médical. Il s'agit d'une genouillère qui sert à soulager et stabiliser le genou.

Indications

- Tendopathies, tendinomyopathies, enthésopathies, méniscopathies
- États inflammatoires chroniques, post-traumatiques ou post-opératoires
- Épanchements articulaires récidivants
- Gonarthrose (usure articulaire)
- Arthrite (inflammation articulaire)
- Prévention / Prophylaxie des récidiives
- Instabilité subjective

Risques d'utilisation

Veuillez suivre méticuleusement les indications de la présente notice d'utilisation ainsi que les remarques du professionnel formé.

Le produit agit notamment au cours des activités physiques.

- Retirez votre orthèse en cas de phases de repos prolongées.
- À la suite de la prescription d'une GenuTrain, veuillez utiliser exclusivement cette genouillère dans le respect des indications et conformément aux autres consignes fournies par les professionnels formés* de la santé. En cas d'utilisation concomitante d'autres produits, veuillez consulter préalablement un professionnel formé ou votre médecin. N'effectuez vous-même aucun changement sur le produit ; autrement, le produit ne vous apportera pas l'aide escomptée ou pourra entraîner des effets néfastes sur la santé. En pareil cas, la garantie et notre responsabilité sont exclues.
- Évitez tout contact avec des substances grasses ou acides, des crèmes ou des lotions.
- Toutes les aides thérapeutiques positionnées sur les différentes parties du corps peuvent conduire à des pressions locales excessives si elles sont portées trop serrées, et plus rarement à un rétrécissement du calibre des vaisseaux sanguins ou des nerfs.
- Si, lors du port du produit, vous constatez un quelconque changement ou des troubles progressifs, stoppez son utilisation et adressez-vous à votre médecin.




Contre-indications

Aucun effet secondaire de caractère pathologique n'est connu. En présence des affections citées ci-après, l'application du produit doit être précédée d'une consultation médicale :


- Dermatoses / lésions cutanées dans la zone en contact avec l'appareillage, notamment en cas d'inflammations, de cicatrices avec enflure, de rougeur et d'hyperthermie
- Insuffisance veineuse, en particulier en cas de malades variqueuses (ce que l'on appelle les varices)
- Troubles de la sensibilité au niveau de la jambe en raison d'altérations neurologiques
- Troubles de la circulation sanguine au niveau de la jambe (par exemple, en cas de diabète sucré)
- Troubles de la circulation lymphatique et tuméfactions inexpliquées

Conseils d'utilisation

Mise en place de la GenuTrain

- Saisir les aides d'enfilage des deux côtés au niveau des bords supérieurs des renforts et relever l'orthèse vers le haut par-dessus le genou.
- Positionner l'Omega+ Pad (pelote en forme d'anneau) de sorte à entourer la rotule sans exercer de pression. Illustration   

Retrait de la GenuTrain

- Saisir les aides de retrait des deux côtés au niveau des bords inférieurs des renforts et tirer l'orthèse vers le bas Illustration 
- L'orthèse ne doit pas être retournée.

Conseils de nettoyage

Veuillez utiliser une lessive pour linge délicat ainsi qu'un filet à linge. Ne jamais exposer le produit à une source de chaleur / froid direct. Veuillez tenir compte des conseils de l'étiquette cousue sur le bord supérieur de votre produit. Un entretien régulier permet de garantir une efficacité optimale du produit.

Conseils pour une réutilisation

Ce dispositif est réservé à la prise en charge individuelle d'un seul patient ou d'une seule patiente.

Garantie

La législation en vigueur est celle du pays où le produit a été acheté. Si un cas de garantie est présumé, veuillez vous adresser premièrement à la personne à qui vous avez acheté le produit. Le produit doit être nettoyé avant de notifier un cas de garantie. En cas de non-respect des indications sur le manieement et l'entretien de la GenuTrain, la garantie peut être compromise, voire devenir nulle et non avenue. La garantie est caduque dans les cas suivants :

- Utilisation non conforme aux indications
- Non-respect des consignes du professionnel formé
- Altération arbitraire du produit

Exclusion de responsabilité

Ne vous autodiagnostiquez pas, ne vous automédiquez pas non plus, à moins que vous ne soyez un professionnel médical formé. Avant d'utiliser notre dispositif médical pour la première fois, demandez expressément conseil à un médecin ou au professionnel formé ; c'est le seul moyen d'évaluer l'effet de notre produit sur votre corps et de déterminer les éventuels risques d'utilisation liés à votre constitution physique personnelle. Suivez les conseils de ce professionnel formé ainsi que toutes les indications de la présente documentation / ou de sa version en ligne – même partielle – (sans oublier les textes, images, graphiques, etc.).

Si des doutes subsistent après la consultation avec le professionnel formé, veuillez contacter votre médecin ou votre revendeur ; sinon, vous pouvez même nous contacter directement.

Obligation de déclaration

Conformément aux dispositions légales en vigueur à l'échelle régionale, il vous incombe de signaler immédiatement, aussi bien au fabricant qu'aux autorités compétentes, tout incident grave lié à l'utilisation de ce produit médical. Vous pourrez trouver nos coordonnées au verso de cette brochure.

Destruction

À la fin de sa durée d'utilisation, veuillez mettre le produit au rebut conformément aux réglementations locales.

Composition

Polyamide (PA), Styrène-éthylène-butadiène-styrène (SEBS), Polyuréthane thermoplastique (TPU), Élasthanne (EL), Coton (CO), Polyuréthane (PUR), Silicone (SI), Polyester (PES)
Les produits avec une bordure en silicone contiennent en outre : Silicone (SI)

 – Medical Device (Dispositif médical)

 – Identifiant de la matrice de données comme UDI

* A specialist is any person who is authorized, according to their state's regulations, to fit supports and orthoses and provide instructions on how to use them.

Geachte klant, hartelijk dank dat u hebt gekozen voor een product van Bauerfeind.

Elke dag werken wij aan de verbetering van de medische effectiviteit van onze producten. Gelieve deze gebruiksaanwijzing zorgvuldig te lezen en in acht te nemen. Neem voor vragen contact op met uw arts of uw specialiazaak.

Beoogd gebruik

De GenuTrain is een medisch hulpmiddel. Deze bandage wordt gebruikt voor de ontlasting en stabilisatie van het kniegewricht.

Indicaties

- Tendopathie, tendomyopathie, pijnlijke aanhechtingen, meniscopathie
- Chronische, posttraumatische of postoperatieve irritaties
- Recidiverende intra-articulaire vochtophopping
- Gonartrose (gewrichtslijtage)
- Artritis (gewrichtssteking)
- Preventie / voorkoming van recidief
- Gevoel van instabiliteit

Toepassingsrisico's

Gelieve de instructies van deze gebruiksaanwijzing en de opmerkingen van het geschoolde personeel heel nauwkeurig op te volgen.

Dit product is vooral werkzaam bij lichamelijke activiteiten.

- Doe uw bandages af tijdens langere rustperiodes.
- Na het voorschrijven van de GenuTrain mag u dit product uitsluitend gebruiken volgens de indicatie en verdere instructies van medisch geschoold personeel*. Bij gelijktijdig gebruik met andere producten, neem dan eerst contact op met geschoold personeel of uw arts. Breng zelf geen wijzigingen aan het product aan, anders kan het mogelijk niet de verwachte ondersteuning bieden of het kan schadelijk zijn voor de gezondheid. In dit geval zijn garantie en aansprakelijkheid uitgesloten.
- Voorkom contact met vet- en zuurhoudende middelen, zalf of lotion.
- Alle van buiten op het lichaam aangebrachte hulpmiddelen kunnen, indien ze te strak zitten, lokaal bloedverschuiven veroorzaken. Sporadisch kunnen broedvaten of zenuwen bekneld raken.
- Indien u tijdens het dragen van het product veranderingen of een verergering van de klachten vaststelt, stop dan het gebruik en neem contact op met uw arts.

Contra-indicaties

Er is tot nu toe niets noemenswaardig bekend over bijwerkingen. Bij de volgende ziektebeelden is het raadzaam vóór het gebruik van het hulpmiddel eerst overleg te plegen met uw arts:

- Huidaandoeningen / -verwondingen van het te behandelen lichaamsdeel, vooral bij ontstekingen; tevens bij lichte en diepe wonden, erod of rood uitzien of warm aanvoelen
- Veneuze insufficiëntie, vooral bij varicosis (zogenaaamde spataderen)
- Gevoelstoornissen van het been door neurologische veranderingen
- Doorbloedingsstoornissen van het been (bijv. bij diabetes mellitus)
- Lymfeafvoerstoornissen en onduidelijke zwellingen van de weke delen

Gebruiksaanwijzing

Aantrekken van de GenuTrain

- De aantrekhuizen aan beide kanten aan de bovenkant van de staven vastpakken en de bandage naar boven over de knie trekken.
- De Omega+ Pad (ringvormige pelotte) zo plaatsen, dat de knieschijf zonder druk wordt omstoten. Afbeelding ① ② ③

Uittrekken van de GenuTrain

- De uittrekhuizen aan beide kanten aan de onderkant van de staven vastpakken en de bandage naar beneden trekken. Afbeelding ④
- De bandage niet binnenste buiten draaien.

Wasvoorschrift

Gebruik een fijnwasmiddel en een wasnet. Stel uw product nooit rechtstreeks bloot aan hitte of kou. Let ook op de aanwijzingen op het ingenaaid etiket aan de bovenste rand van uw product. Regelmatig onderhoud garandeert een optimale werking.

Aanwijzingen voor hergebruik

Het product is bedoeld voor individueel gebruik door één patiënt(e).

Garantie

De wettelijke bepalingen van het land waar het product is gekocht gelden. Als u meent dat u aanspraak op garantie kunt maken, neem dan in eerste instantie contact op met degene van wie u het product hebt gekocht. Het product dient te worden gereinigd vóór de aansprakelijkstelling. Indien de aanwijzingen over het gebruik en het onderhoud van de GenuTrain niet zijn nageleefd, kan de garantie worden beperkt of uitgesloten.

De garantie is uitgesloten bij:

- Oneigenlijk gebruik
- Het niet opvolgen van de aanwijzingen van geschoold personeel
- Eigenmachtige productwijziging

Aansprakelijkheid

Doe niet aan zelfdiagnoses of zelfmedicatie, tenzij u een medisch specialist bent. Vraag zeker zelf om het advies van een arts of het geschoolde medische personeel, voordat u ons medische product voor het eerst gebruikt. Alleen zo kan de werking van ons product op uw lichaam worden beoordeeld en kunnen eventuele gebruikrisico's ten gevolge van uw individuele lichaamsbouw worden vastgesteld. Volg het advies van deze professionals op, evenals alle instructies die u in dit document vindt of in de – ook gedeeltelijke – onlineversie ervan (incl. teksten, afbeeldingen, illustraties, etc.).

Als u na het raadplegen van de medische specialist nog steeds twijfels hebt, neem dan contact op met uw arts, verkoper of rechtstreeks met ons.

Meldingsplicht

Op grond van de regionale wettelijke voorschriften bent u verplicht elk ernstig voorval bij gebruik van dit medische hulpmiddel, onmiddellijk te melden bij zowel de fabrikant als de bevoegde instantie. Onze contactgegevens vindt u op de achterkant van deze brochure.

Verwijderen

Voer het product na de gebruiksduur conform de plaatselijke voorschriften af.

Materiaalsamenstelling

Polyamide (PA), Styreen-ethen-buteen-styreen (SEBS), Thermoplastisch polyurethaan (TPU), Elastaan (EL), Katoen (CO), Polyurethaan (PUR), Silicone (SI), Polyester (PES)
Producten met een siliconenboord bevatten bovendien: Silicone (SI)

MD – Medical device (Medisch hulpmiddel)

UDI – Identificatiecode van de DataMatrix als UDI

Gentile cliente,
la ringraziamo per aver scelto un prodotto Bauerfeind.

Ogni giorno lavoriamo per migliorare l'efficacia medicale dei nostri prodotti, al fine di garantirle la massima soddisfazione. La preghiamo leggere e osservare attentamente queste istruzioni per l'uso. Per eventuali domande contatti il suo medico o il suo rivenditore specializzato.

Destinazione d'uso

GenuTrain is een product medicele. È un tutore per lo scarico e la stabilizzazione dell'articolazione del ginocchio.

Indicazioni

- Tendopatia, tendomiopatia, infiammazioni dell'attaccatura dei legamenti, meniscopatia
- Stati infiammatori cronici post-traumatici o post-operatori
- Versamento articolare recidivante
- Gonartrosi (usura dell'articolazione)
- Artrite (infiammazione dell'articolazione)
- Prevenzione / profilassi di ricaduta
- Sensazione di instabilità

Rischi di impiego

Si prega di attenersi scrupolosamente alle indicazioni della presente istruzione per l'uso e alle avvertenze del personale specializzato.

Il prodotto svolge la sua azione soprattutto durante l'attività fisica.

- Togliere il tutore nelle fasi più prolungate di riposo.
- Qualora le abbiano consigliato l'utilizzo di GenuTrain, lo indossi esclusivamente in modo conforme alle indicazioni, osservando gli ulteriori suggerimenti del personale medico specializzato*. In caso di utilizzo concomitante con altri prodotti, chiedere al personale specializzato o al proprio medico. Non apportare arbitrariamente alcuna modifica al prodotto, in quanto ciò potrebbe ridurre la sua efficacia o danneggiare la salute. Questo comporta inoltre l'esclusione di qualunque responsabilità e garanzia.
- Evitare il contatto con sostanze, creme o lozioni contenenti acidi e grassi.
- Tutti i dispositivi medici applicati esternamente, se troppo stretti una volta indossati, possono comportare fenomeni di compressione locale e determinare in alcuni casi la costrizione di nervi e vasi sanguigni.
- Nel caso si dovessero notare alterazioni o un aggravarsi dei disturbi mentre si indossa il prodotto, interromperne l'utilizzo e rivolgersi al proprio medico.

Controindicazioni

Non sono noti effetti collaterali di entità patologica. Nel caso dei seguenti quadri clinici, l'impiego di questo ausilio è consentito solo previo consulto con il proprio medico:

- Dermatiti o lesioni della zona interessata, in particolare nei casi di manifestazioni infiammatorie nonché in caso di cicatrici in rilievo con gonfiore, surriscaldamento o arrossamenti
- Insufficienza venosa, in particolare varicosi (vene varicose)
- Disturbi da sensibilizzazione della gamba conseguenti ad alterazioni neurologiche
- Disturbi della circolazione della gamba (ad es. in caso di diabete mellito)
- Disturbi del flusso linfatico e gonfiori asintomatici delle parti molli

Avvertenze d'impiego

Come indossare GenuTrain

- Prendere il tutore dalle estremità superiori, in corrispondenza delle stecche laterali che facilitano il corretto posizionamento, tirandolo verso l'alto sopra il ginocchio.
- Posizionare la pelotta in modo da avvolgere perfettamente la rotula, senza creare punti di pressione. Immagine ① ② ③

• Come togliere GenuTrain

- Prendere il tutore in corrispondenza delle estremità inferiori delle stecche laterali e sfilare verso il basso. ④
- Non capovolgere il tutore verso l'esterno.

Avvertenze per la pulizia

Utilizzare un detersivo delicato e un sacchetto a rete. Non esporre il prodotto a calore / freddo diretto. Rispettare inoltre le indicazioni per il lavaggio riportate sull'etichetta cucita sul bordo superiore del prodotto. La cura regolare garantisce un'efficacia ottimale.

Avvertenze per il riutilizzo

Questo prodotto è stato concepito per il trattamento individuale di un/a solo/a paziente.

Garanzia

Si applicano le disposizioni di legge vigenti nel Paese in cui il prodotto è stato acquistato. Nel caso in cui si ritenga di aver titolo per usufruire della garanzia, rivolgersi in primo luogo al rivenditore presso cui si è acquistato il prodotto. Prima di poter usufruire della garanzia il prodotto deve essere lavato. Qualora non fossero state rispettate le indicazioni per la cura e l'utilizzo di GenuTrain, ciò potrebbe comportare una limitazione o un'esclusione della garanzia. La garanzia è esclusa in caso di:

- Utilizzo non conforme alle indicazioni
- Mancata osservanza delle indicazioni fornite dal personale specializzato
- Modifica arbitraria del prodotto

Esclusione di responsabilità

La preghiamo di evitare autodiagnosi e automedicazioni, a meno che Lei non sia un professionista nel campo della medicina. Prima di usare il dispositivo medico per la prima volta, consulti un medico o un professionista del settore: ciò consentirà una valutazione degli effetti del nostro prodotto sul Suo corpo e di determinare eventuali rischi di impiego legati alla Sua costituzione specifica. Si attenga ai consigli dello specialista e a tutte le informazioni contenute in questo documento / o nella sua riproduzione online, anche di eventuali estratti (ivi compresi: testi, immagini, grafici, ecc.).

In caso di dubbi dopo aver consultato il personale specializzato, contatti il Suo medico, il rivenditore del prodotto o la nostra azienda. **Obbligo di notifica** In base alle disposizioni di legge in vigore a livello regionale, qualsiasi inconveniente / incidente verificatosi durante l'uso del presente prodotto medicale deve essere immediatamente notificato al produttore e all'autorità competente. I nostri dati di contatto si trovano sul retro della presente brochure.

Smaltimento

Al termine, il prodotto va smaltito conformemente alle disposizioni locali vigenti.

Composizione del materiale

Poliammide (PA), Stirene-Etilene-Butilene-Stirene (SEBS), Poliuretano termoplastico (TPU), Elastaan (EL), Cotone (CO), Poliuretano (PUR), Silicone (SI), Poliestere (PES)
I prodotti con bordo in silicone contengono anche: Silicone (SI)

MD – Medical Device (Dispositivo medico)

UDI – Identificativo della matrice di dati UDI

* Geschoold personeel is iedere persoon die volgens de voor hem van toepassing zijnde overheidsregelingen bevoegd is om bandages en ortheses aan te meten en patiënten te instrueren over het gebruik ervan.

* Per personale specializzato si intende qualsiasi persona autorizzata all'adattamento e all'addestramento all'impiego di bendaggi e ortesi secondo le direttive nazionali vigenti nel Paese di utilizzo.

Estimado/a cliente/a, muchas gracias por haberse decidido por un producto Bauerfeind.

Una de nuestras prioridades es su salud, por lo que todos los días trabajamos para mejorar la eficacia medicinal de nuestros productos. Por favor, lea y siga estas instrucciones de uso atentamente. Para cualquier pregunta, póngase en contacto con su médico o su tienda especializada.

Ámbito de aplicación

GenuTrain es un producto médico. GenuTrain es un vendaje para la descarga y estabilización de la articulación de la rodilla.

Indicaciones

- Tendopatía, tendomiopatía, ligamentosis de inserción, meniscopatía
- Estados inflamatorios crónicos, postraumáticos o posoperatorios
- Derrame articular recurrente
- Gonartrosis (desgaste articular)
- Artritis (inflamación de las articulaciones)
- Prevención/profilaxis de las recidivas
- Sensación de inestabilidad

Riesgos de la aplicación

Observe atentamente las especificaciones de estas instrucciones de uso, así como las indicaciones del personal especializado.

Este producto despliega su efecto especialmente durante la actividad física.

- Quite el vendaje durante los periodos de reposo más prolongados.
- Tras la prescripción del GenuTrain, úselo exclusivamente conforme a las indicaciones y observando las demás indicaciones del personal competente* sanitario. En caso de utilizarse simultáneamente con otros productos, consulte previamente al personal competente o a su médico. No realice modificaciones arbitrarias en el producto, ya que de lo contrario no ejercerá el efecto esperado o causará daños a la salud. En estos casos no se asumirá ningún tipo de garantía y responsabilidades.
- Evite que el producto entre en contacto con pomadas, lociones o ungüentos que contengan grasas o ácidos.
- Todos los productos ortopédicos externos para el cuerpo pueden generar, si están demasiado ajustados, presión local o rara vez, constricción en los vasos sanguíneos o nervios subyacentes.
- Si al utilizar el producto detecta la aparición de cambios o un aumento de las molestias, interrumpa inmediatamente su uso y consulte a su médico.

Contraindicaciones

Hasta la fecha no se han constatado efectos secundarios por hipersensibilidad. En el caso de presentarse alguno de los cuadros clínicos que se indican a continuación, deberá consultar a su médico antes de utilizar el producto:

- Afecciones / lesiones cutáneas en la zona correspondiente del cuerpo, especialmente inflamaciones. También cicatrices abiertas con hinchazón, enrojecimiento y acumulación de calor.
- Insuficiencia venosa, especialmente en el caso de varicosis (las llamadas varices)
- Trastornos sensoriales de la pierna debido a trastornos neurológicos
- Trastornos circulatorios de la pierna (p.ej. con diabetes mellitu)
- Trastornos del flujo linfático e hinchazón de partes blandas de origen incierto

Indicaciones de uso

Colocación de GenuTrain

• Sujetar las ayudas para la colocación por los extremos superiores de las varillas y tirar del vendaje hacia arriba sobre la rodilla.

- Colocar la almohadilla Omega+ (almohadilla en forma de anillo) en una posición que envuelva la rótula sin ejercer presión. Imagen ① ② ③

Retirada de GenuTrain

- Sujetar las ayudas para la colocación por los extremos inferiores de las varillas y tirar del vendaje hacia abajo. Imagen ④
- **No doblar el vendaje desde dentro hacia fuera.**

Indicaciones para la limpieza

Utilice un detergente para prendas delicadas y una red para lavado. No exponga nunca el producto a una fuente de calor / frío directa. Por favor, observe las instrucciones en la etiqueta cosida en el borde superior del producto. Un cuidado regular proporciona un efecto óptimo del producto.

Indicaciones sobre su reutilización

El producto está destinado al tratamiento individual de un paciente.

Garantía

Serán aplicables las disposiciones legales del país en el que se haya adquirido el producto. Por favor, en caso de reclamaciones de garantía, dirijase directamente al punto de venta donde haya adquirido el producto. El producto debe limpiarse antes de entregarse para la prestación de los servicios en garantía. No respetar las indicaciones sobre el uso y el cuidado de GenuTrain puede afectar o excluir la garantía. Queda excluida la garantía en caso de:

- Uso no conforme al indicado
- No seguir las indicaciones del personal competente
- Realizar cambios arbitrarios en el producto

Avisos de exclusión de responsabilidad

No se autodiagnostique ni se automedique a menos que sea un profesional de la salud. Antes de usar nuestro producto médico por primera vez, busque activamente el consejo de un médico o personal especializado capacitado, ya que es la única manera de evaluar el efecto de nuestro producto en su cuerpo y determinar los riesgos de uso que puedan surgir debido a la constitución personal. Siga los consejos de este experto, así como todas las instrucciones de este documento / o su presentación online, ya sea de manera parcial o completa, (incluyendo: textos, imágenes, gráficos, etc.). Si tiene alguna duda después de consultar al personal cualificado, póngase en contacto con su médico, con el distribuidor o con nosotros directamente.

Obligación de informar

De conformidad a las normas legales regionales vigentes, usted tiene la obligación de informar inmediatamente sobre cualquier hecho grave aparecido durante el uso de este producto médico tanto al fabricante como a las autoridades competentes. Encontrará nuestros datos de contacto en el reverso del folleto del producto.

Eliminación

Al final de la vida útil, deseche el producto conforme a las normativas locales al respecto.

Combinación de materiales

Poliámidia (PA), Estireno-etileno-butileno-estireno (SEBS), Poliuretano termoplástico (TPU), Elastano (EL), Algodón (CO), Poliuretano (PUR), Silicona (SI), Poliéster (PES)

Los productos con banda de silicona además contienen: Silicona (SI)

 – Medical Device (Dispositivo médico)

 – Distintivo de la matriz de datos como UDI

Estimado(a) cliente, muito obrigado por ter optado por um produto da Bauerfeind.

Trabalhamos diariamente para melhorarmos a eficácia médica dos nossos produtos, pois a sua saúde é a nossa prioridade. Leia e observe estas instruções de utilização atentamente. Em caso de dúvida, contacte o seu médico ou a sua loja da especialidade.

Finalidade

A GenuTrain é um dispositivo médico. O GenuTrain é uma ortótese para aliviar e estabilizar a articulação do joelho.

Indicações

- Tendinopatia, tendomiopatía, ligamentose em primeira fase, meniscopatía
- Estados de inflamações crónicas, pós-traumáticas ou pós-operatórias
- Derrame articular reincentido
- Gonartrose (desgaste das articulações)
- Artrite (inflamação das articulações)
- Prevenção / profilaxia de recidivas
- Sensação de instabilidade

Riscos inerentes à utilização

Observe cuidadosamente as especificações destas instruções de utilização e das indicações do pessoal técnico.

Através de atividades físicas o nosso produto desenvolve seus melhores resultados.

- Coloque a sua ortótese durante os períodos de repouso prolongados.
- Após a prescrição da GenuTrain, aplique-a apenas de acordo com as instruções e em observância das restantes instruções dos profissionais de saúde*. Em caso de utilização juntamente com outros produtos, consulte primeiro os profissionais de saúde ou o seu médico. Não efetue modificações não autorizadas ao produto, caso contrário, este poderá não produzir os efeitos desejados ou causar problemas de saúde. Nestes casos, exclui-se a garantia e a responsabilidade.
- Evite o contacto com substâncias gordurosas ou acidíferas, pomadas ou loções.
- Todos os meios auxiliares aplicados externamente no corpo podem provocar compressões locais, se estiverem muito apertados ou, em casos raros, comprimir os vasos sanguíneos ou os nervos.
- Se ao usar o produto verificar alterações ou cada vez mais queixas, interrompa a sua utilização e consulte o seu médico.

Contraindicações

Não são conhecidos efeitos secundários de significância clínica. No caso dos seguintes quadros clínicos, a aplicação do produto só é indicada após consulta com o seu médico:

- Doenças de pele ou lesões na parte do corpo que está a ser tratada, especialmente se existirem sintomas inflamatórios, cicatrizes abertas com edema, vermelhidão e sensação de calor
- Insuficiência venosa, particularmente na Varicosis (varizes)
- Alterações da sensibilidade na perna devido a alterações neurológicas
- Problemas circulatorios na perna (por ex. em caso de diabetes mellitus)
- Problemas de drenagem linfática e inchaços no tecido mole

Indicações de utilização

Colocação da GenuTrain

- Segurar o acessório auxiliar de colocação, de ambos os lados, nas extremidades superiores das barras e puxar a ortótese para cima, sobre o joelho.
- Posicionar a Omega+ Pad (almofada circular), de modo a que a rótula fique envolvida, mas sem compressão. Imagem ① ② ③

Retirar a GenuTrain

- Segurar o acessório auxiliar de retirada, de ambos os lados, nas extremidades inferiores das barras e puxar a ortótese para baixo. Imagem ④
- Não virar a ortótese do avesso.

Indicações de limpeza

Utilize detergente para roupa delicada e um saco para lavagem. Nunca exponha o produto à ação direta do calor / frio. Observe ainda as instruções na etiqueta, na margem superior do seu produto. Os cuidados regulares garantem o funcionamento ideal.

Indicações sobre a reutilização

O produto destina-se ao tratamento individual de um paciente.

Garantia

Aplicam-se os regulamentos legais do país no qual o produto foi adquirido. Caso presuma uma reclamação de garantia, dirija-se diretamente à pessoa junto da qual adquiriu o produto. O produto deve ser limpo antes de uma reclamação ao abrigo da garantia. Caso as instruções sobre o manuseamento e os cuidados com a GenuTrain não tenham sido observadas, a garantia pode ser limitada ou excluída.

Exclui-se a garantia nos seguintes casos:

- Utilização não conforme com as instruções
- Não observância das instruções dos profissionais de saúde
- Alterações não autorizadas ao produto

Indicações de responsabilidade

Não proceda a autodiagnósticos ou não se medique a si próprio, a não ser que seja um profissional de saúde. Antes de utilizar o nosso produto médico pela primeira vez, procure ativamente o conselho de um médico ou de profissionais, pois esta é a única forma de avaliar o efeito do nosso produto no seu corpo e de determinar qualisser riscos inerentes à utilização que possam surgir devido à constituição pessoal. Siga o conselho do profissional de saúde, bem como todas as instruções deste folheto / ou da sua – mesmo que por exertos – apresentação online (incluindo: Textos, imagens, gráficos etc.).

Se tiver alguma dúvida após consultar o pessoal especializado, entre em contacto com o seu médico, revendedor ou diretamente connosco.

Dever de notificação

Devido a normas legais regionais, é obrigado(a) a comunicar de imediato, tanto ao fabricante como à autoridade competente, qualquer incidente grave durante a utilização deste produto médico. Encontra os nossos dados para contacto no verso deste dobrável.

Eliminação

Elimine o produto de acordo com as especificações locais após o fim da utilização.

Composição do material

Poliámidia (PA), Estireno-butadieno-estireno (SEBS), Poliuretano termoplástico (TPU), Elastano (EL), Algodão (CO), Poliuretano (PUR), Silicone (SI), Poliéster (PES)

Os produtos com borda de silicone incluem adicionalmente: Silicone (SI)

 – Medical Device (Dispositivo Médico)

 – Identificador da matriz de dados como UDI

* Se considera personal competente a toda aquella persona que, conforme a la normativa estatal aplicable, esté autorizada para adaptar vendajes y ortesis e instruir sobre su uso.

Bästa kund! Tack för du har valt en produkt från Bauerfeind.

Eftersom din hälsa är viktig för oss arbetar vi varje dag med att förbättra den medicinska effekten hos våra produkter. Läs och följ denna bruksanvisning noggrant. Vänd dig till din läkare eller fackhandel om du har frågor.

Ändamålsbestämning

GenuTrain är ett medicinskt hjälpmedel. Det är ett stödförband för avlastning och stabilisering av knäleden.

Indikationer

- Tendopati, tendomyopati, slappa ligament, meniskopati
- Kroniska, posttraumatiske eller postoperativa irriterationer
- Recidiverande vätskeansamling i leden
- Gonartros (ledförlitning)
- Artrit (ledinflammation)
- Förebygga / förhindra återfall
- Instabilitetskänsla

Användningsrisker

Följ noggrant anvisningarna i denna bruksanvisning samt instruktioner från fackpersonal.

Produkten har störst effekt vid fysisk aktivitet.

- Under längre viloperioder ska du ta av stödförbandet.
- Efter förskrivning av GenuTrain ska detta enbart användas enligt indikationen. Följ alltid ytterligare anvisningar från medicinsk fackpersonal*. Om du även använder andra produkter ska du först rådgöra med fackpersonal eller din läkare. Utför inga ändringar på produkten på eget initiativ eftersom den då inte hjälper som avsett, eller kan orsaka skador. I detta fall gäller inte garanti eller felansvar.
- Se till att produkten inte kommer i kontakt med fett- och syrahaltiga medel, salvor eller krämer.
- Alla hjälpmedel som appliceras på kroppen kan, om de sitter åt för hårt, leda till lokala tryckpunkter eller i sällsynta fall också begränsa blodkärl eller nerver som passerar genom.
- Om du kan konstatera förändringar eller tilltagande besvär när du använder produkten ska du avbryta användningen och kontakta din läkare.




Kontraindikationer

Biverkningar av medicinsk karaktär är inte kända. Vid följande sjukdomsbilder ska läkare rådfrågas innan produkten används:


- Hudsjukdomar / -skador i den behandlade kroppsdelen, framför allt vid inflammatoriska symptom. Detta gäller även uppsruckna ärr som uppvisar svullnad, rodnad och som hettar
- Venös insufficiens, särskilt vid varicer (även kallat åderbräck)
- Känselstörningar i benet på grund av neurologiska förändringar
- Cirkulationsstörningar i benet (t. ex. vid diabetes mellitus)
- Störningar i lymfväxlödet och oklara mjukdelssvullnader

Användningsinformation

Ta på GenuTrain

- Fatta tag upptill på påtagningshjälpens stavar på båda sidorna och dra stödförbandet uppåt över knäet.
- Placera Omega+ Pad (ringformat pelott) så att knäskålen innesluts utan tryck. Bild   

Ta av GenuTrain

- Fatta tag nedtill på avtagningshjälpens stavar på båda sidorna och dra av stödförbandet nedåt. Bild 
- Vänd inte stödförbandet ut och in.

Rengöringsanvisningar

Använd fintvävmedel och en tvättpåse. Utsätt inte produkten för direkt värme / kyla. Observera informationen på den insydda etiketten upptill på produkten. Regelbunden skötsel garanterar en optimal effekt.

Information för återanvändning

Produkten är avsedd för individuell användning av en patient.

Garanti

För produkten gäller de lagstadgade bestämmelserna i det land där produkten är införskaffad. Vid garantitären ska du i första hand vända dig till den återförsäljare som du köpte produkten av. Produkten ska rengöras innan den visas upp i garantitären. Om anvisningarna om hantering och skötsel av GenuTrain inte har följts kan garantin begränsas eller upphöra att gälla.

Garantin upphör att gälla om:

- Produkten inte har använts enligt indikationen
- Anvisningarna från fackpersonalen inte har följts
- Du har utfört ändringar på produkten på eget initiativ

Information om ansvar

Självdiagnostisera dig inte och självmedicinera inte, såvida du inte själv är medicinsk fackpersonal. Innan du använder vår medicinska produkt för första gången är det viktigt att du aktivt rådfrågar läkare eller utbildad fackpersonal, eftersom detta är det enda sättet att bedöma effekten av vår produkt på din kropp och vid behov fastställa eventuella risker med användningen som kan uppstå på grund av din personliga fysik. Följ råden från fackpersonalen och all information i detta underlag / eller dess internetversion – även i form av utdrag (inklusive text, bilder, grafik etc.). Kontakta din läkare, återförsäljare eller oss direkt om du fortfarande är osäker efter att du har rådfrågat fackpersonalen.

Rapporteringskyldighet

På grund av regional lagstiftning är du skyldig att utan dröjsmål rapportera alla allvarigare tillbud vid användning av detta medicinska hjälpmedel till såväl tillverkaren som ansvarig myndighet. Du hittar våra kontaktuppgifter på baksidan av denna broschyr.

Avfallshantering

Avfallshandera produkten enligt lokala föreskrifter efter användningstiden.

Materialsammansättning

Polyamid (PA), Styren-etylen-butylen-styren (SEBS), Termoplastisk polyuretan (TPU), Elastan (EL), Bomull (CO), Polyuretan (PUR), Silikon (SI), Polyester (PES)

Produkter med silikonkant innehåller även: Silikon (SI)

 – Medical device (Medicinteknisk produkt)

 – Identifierare för datamatrix som UDI

Kjære kunde, tusen takk for at du har bestemt deg for et produkt fra Bauerfeind.

Vi jobber for å forbedre den medisinske effektiviteten av våre produkter hver dag, fordi helsen din er viktig for oss. Vi ber deg om å lese og følge denne bruksanvisningen nøye. Hvis du har spørsmål, kontakt legen din eller spesialforretningen.

Produktets hensikt

GenuTrain er et medisinsk utstyr. Den er en bandasje for avlastning og stabilisering av kneleddet.

Indikasjoner

- Tendinopati, tendomyopati, forstuinger av laterale leddbånd, meniskskader
- Kroniske, posttraumatiske eller postoperativ irritasjonstilstander
- Periodiske blokkering og hevelse i ledd
- Gonartrose (leddsliitasje)
- Artritt (leddbetennelse)
- Forebyggelse/residivprofylakse
- Følelse av ustabilitet

Risiko ved anvendelse

Følg nøye instruksene i denne bruksanvisningen og merknadene til fagpersonale.

Produktets virkning utøves særlig ved fysisk aktivitet.

- Ta av bandasjen din under lengre hvileperioder.
- Etter at GenuTrain har blitt forskrevet, må den utelukkende brukes i henhold til indikasjonene og i samsvar med ytterligere instruksjoner fra det medisinske fagpersonale*. Hvis den brukes sammen med andre produkter, må du rådføre deg med fagpersonalet eller legen din først. Du må ikke foreta endringer på produktet på eget initiativ, da det ellers kan slutte å hjelpe som forventet eller kan forårsake helseskader. Garanti og ansvar er utelukket i disse tilfellene.
- Unngå kontakt med fett- og syreholdige midler, salver eller kremer.
- Alle hjelpemidler som brukes utvortes på kroppen kan, dersom de strammes for mye, føre til lokale tegn på for høyt trykk eller, i sjeldne tilfeller, hemme underliggende blodkar eller nerver.
- Hvis du under bruken av produktet merker eventuelle endringer eller økende ubehag, avbryt bruken og kontakt legen din.




Kontraindikasjoner

Det er hittil ikke rapportert om helseskadelige bivirkninger. Ved følgende helsetilstander bør produktet din brukes etter at du har rådført deg med legen din:


- Hudlidelser / -skader på den behandlete delen av kroppen, særlig ved betennelse, samt ved arrdannelse med hevelse, rødhet og økt temperatur
- Venøs insufficiens, særlig ved varikose (såkalte åreknuter)
- Sensoriske forstyrrelser i beinet på grunn av neurologiske endringer
- Sirkulasjonsforstyrrelser i beinet (f. eks. ved diabetes mellitus)
- Nedsatt lymfedrenasje og bløtvevshvelser av usikker årsak

Anvisninger for bruk

Stik påfører du GenuTrain

- Ta tak i påkleddingshjelpen på begge sidene i de øvre endene av stolpene og trekk bandasjen opp over kneet.
- Plasser Omega+ Pad (ringformet pelotte) slik at kneskålen er omsluttet uten trykk. Bilde   

Slik fjernes GenuTrain

- Ta tak i avkleddingshjelpen på begge sidene i de nedre endene av stolpene og trekk bandasjen nedover. Bilde 
- Ikke vreg bandasjen innvendig ut.

Anvisninger for rengjøring

Bruk finvaskemiddel og et vaskenet. Ikke utsett produktene dine for direkte varme / kulde. Følg anvisningene på den påsydde etiketten på den øvre kanten av produktet. Regelmessig pleie sikrer optimal virkning.

Anvisninger for gjenbruk

Produktet er beregnet til individuell behandling av én pasient.

Garanti

Lovbestemmelsene i landet hvor produktet ble kjøpt, gjelder. Hvis du mistenker et garantitilfelle, ta først direkte kontakt med forhandleren som du kjøpte produktet av. Produktet skal rengjøres før det vises i garantitilfeller. Hvis anvisningene om håndtering og vedlikehold av GenuTrain ikke er overholdt, kan garantien bli påvirket eller utelukket. Garantien utelukkes ved:

- Bruk som ikke er i samsvar med indikasjonene
- Manglende overholdelse av instruksjonene fra fagpersonalet
- Uautorisert endring av produktet

Ansvarsfraskrivelse

Ikke selvdiagnostiser eller selvmedisiner, med mindre du er medisinsk fagpersonell. Rådfør deg med legen din eller kvalifisert fagpersonale før du tar i bruk vårt medisinske produkt for første gang. Dette er den eneste måten effekten av produktet kan vurderes i henhold til kroppen din og eventuelle, individuelle risikoer ved anvendelse kan utredes. Følg rådene fra dette fagpersonalet og all informasjonen i denne brosjyren / eller dens nettsversjon – inkludert utdrag (herunder: tekst, bilder, grafikk osv.). Hvis du er i tvil etter å ha konsultert fagpersonalet, kontakt legen din, forhandleren eller oss direkte.

Meldeplikt

På grunn av regionale lovbestemmelser, er du forpliktet til å rapportere alvorlige hendelser ved bruk av dette medisinske utstyret til både produsenten og den ansvarlige myndigheten umiddelbart. Vår kontaktinformasjon finner du på baksiden av denne brosjyren.

Avfallsbehandling

Etter avsluttet bruk, vennligst avhend produktet i henhold til lokale forskrifter.

Materialsammensetning

Polyamid (PA), Styren-etylen-butylen-styren (SEBS), Termoplastisk elastomer (TPU), Elastan (EL), Bomull (CO), Polyuretan (PUR), Silikon (SI), Polyester (PES)

Produkter med silikonkant inneholder i tillegg:

Silikon (SI)

 – Medical device (Medisinsk utstyr)

 – Identifikator av DataMatrix som UDI

* Som fackpersonal betraktes var og en som – enligt gällande nationella bestämmelser – är behörig att justera stödförband och ortoser samt instruera om deras användning.

* Fagpersonale er personer som er autorisert til å tilpasse og gi instruksjoner om bruk av bandasjer og ortoser.

Hvya asiakkaamme,
kiitos päätöksestäsi ostaa Bauerfeind-tuote.

Teemme joka päivä työtä hoitotuotteidemme tehokkuuden parantamiseksi entisestään, sillä terveytesi on meille tärkeää. Lue ja noudata huolellisesti näitä käyttöohjeita. Jos sinulla on kysyttävää, ota yhteyttä hoitavaan lääkäriisi tai tuotteen jälleenmyyjään.

Käyttötarkoitus

GenuTrain on terveydenhuollon tarvikke. Se on polviniveleen kohdistuvan rasituksen vähentämiseen ja nivelen tukemiseen tarkoitettu tuki.

Käyttöaiheet

- Tendinopatia, tendomyopatia, nivelsiteen kiinnityskohdan rappeuma, kierukkavaurio
- Krooniset, vamman jälkeiset ja leikkausten jälkeiset ärtymystilat
- Uusiutuva nivelen nestepurkauma
- Artroosi (nivetrikkio)
- Artriitti (niveltulehdus)
- Ennaltaehkäisy ja uusiutumisen ennaltaehkäisy
- Epävakauden tunne

Käyttöön liittyvät riskit

Noudata tarkasti käyttöohjeen määräyksiä ja ammattihenkilöstön antamia ohjeita. Tuotteen vaikutus ilmenee erityisesti liikunnan aikana.

- Poista tuki levon ajaksi.
- Käytä GenuTrainia ainoastaan käyttöaiheen mukaisesti ja ammattihenkilöstön* ohjeita noudattaen. Neuvottele ammattihenkilöstön tai hoitavan lääkärin kanssa ennen muiden tuotteiden samanaikaista käyttöä. Älä tee tuotteeseen omavaltaisia muutoksia, sillä silloin se ei anna tarvittavaa apua tai se voi aiheuttaa terveydellistä haittaa. Takuu ja valmistajan tuotevastuu eivät täällöin ole voimassa.
- Tuote ei saa joutua kosketuksiin voiteiden, kosteusemulsioiden tai muiden rasvoja tai happoja sisältävien aineiden kanssa.
- Kaikki kehoon kiinnitettävät apuvälineet voivat aiheuttaa paikallista puristusta tai harvinaisissa tapauksissa painaa verisuonia tai hermoja, jos ne kiristetään liian tiukalle.
- Jos huomaat tuotteen käytön yhteydessä muutoksia tai vaivojen pahenemista, keskeytä tuotteen käyttö ja ota yhteys hoitavaan lääkäriin.

Käyttörajoitukset (vasta-aiheet)

- Terveydellisistä häiritsevä vaikutuksista ei ole ilmoitettu tähän mennessä. Seuraavissa tilanteissa tuotetta saa käyttää vain lääkärin harkinnan mukaisesti:
- Ihosairaudet / vammat hoidettavalla alueella, varsinkin jos kyseinen alue on tulehtunut tai jos kyseisellä alueella on koholla olevia arpia, jotka ovat turvonneet, punoittavat tai kuumottavat
 - Laskimoiden vajaatoiminta erityisesti varikoosin yhteydessä (suonikohjut)
 - Neurologisista muutoksista johtuvat jalan tuntohäiriöt
 - Jalan verenkiertohäiriöt (esim. diabeteksen yhteydessä)
 - Imunestekudoksen häiriöt ja selvittämätön pehmytkudosurvoitus

Käyttöohjeet

GenuTrainin pukeminen

- Tartu tuen yläpäässä molemmilla puolilla oleviin pukemisapuihin ja vedä tuki ylös polven ylle.
- Aseta renkaan muotoinen Omega+ Pad -pehmuste niin, että se ympäröi polvilumpiota aiheuttamatta paineen tunnetta.

Kuva 1 2 3

GenuTrainin riisuminen

- Tartu tuen yläpäässä molemmilla puolilla oleviin pukemisapuihin ja vedä tuki alas. Kuva 4
- Älä käännä tukea nurinpäin.

Puhdistusohjeet

Käytä tuen pesemiseen hienopesuainetta ja pesupussia. Älä altista tuotetta suoralle kuumuudelle tai kylmyydelle. Noudata myös tuotteen yläreunaan ommellussa tuote-etiketissä olevia hoito-ohjeita. Säännöllinen hoito takaa tuotteen optimaalisen vaikutuksen.

Tuotteen uudelleenkäyttö

Tuote on tarkoitettu vain yhdelle potilaalle.

Tuotetakuu

Tuotteeseen sovelletaan sen ostomaan lainsäädäntöä. Mahdollisessa takuutaupauksessa otetaan yhteyttä tuotteen myyjään. Tuote on puhdistettava ennen takuuvaatimuksen esittämistä. Jos GenuTrainin hoito- ja käsittelyohjeita ei ole noudatettu, takuuta voidaan rajoittaa tai se voi raueta kokonaan. Takuu ei ole voimassa, jos:

- Tuotetta on käytetty käyttöaiheiden vastaisesti
- Ammattihenkilöstön antamia ohjeita ei ole noudatettu
- Tuotteeseen on tehty omavaltaisia muutoksia

Tuotevastuu

Älä tee itsediagnoosia tai itsehoitoa, ellei terveydenhuollon ammattilainen. Ennen kuin käytät terveydenhuollon tarviketta ensimmäistä kertaa, kysy neuvoa lääkäriltä tai koulutetulta ammattihenkilöstöltä, sillä se on ainoa tapa arvioida tuotteemme vaikutusta kehoosi ja määrittää tarvittaessa ruumiinrakenteestasi johtuvat käyttöön liittyvät riskit. Noudata ammattihenkilöstön neuvoja ja kaikkia tämän asiakirjan tai sen verkkoversion ohjeita (mukaan lukien tekstit, kuvat, grafiikka jne.). Jos jokin asia jää epäselväksi ammattihenkilöstön konsultoinnin jälkeen, ota yhteyttä lääkäriisi, jälleenmyyjäsi tai suoraan meihin.

Ilmoitusvelvollisuus

Alueellisen lainsäädännön nojalla kaikista tämän terveydenhuollon tarvikkeen käyttöön liittyvistä vakavista häiritsevä tapahtumista on ilmoitettava sekä valmistajalle että toimivaltaiselle valvontaviranomaiselle. Valmistajan yhteystiedot ovat tämän esitteen takakannessa.

Hävittäminen

Hävitä tuote käytön päätyttyä paikallisten määräysten mukaisesti.

Materiaalikoostumus

Polyamidi (PA), Styreeni-eteeni-butenei-styreeni (SEBS), Termoplastinen polyuretaani (TPU), Elastaani (EL), Puumilla (CO), Polyuretaani (PUR), Silikoni (SI), Polyesteri (PES)

Silikonireunalliset tuotteet sisältävät lisäksi seuraavaan ainesosaan: Silikoni (SI)

 – Medical device (Lääkinnällinen laite)

 – Datamatriisin tunnistus UDI:na

Kære kunde

Tak, fordi du har valgt et Bauerfeind-produkt.

Vi arbejder hver dag på at forbedre den medicinske effekt af vores produkter, fordi dit helbred ligger os på hjertet. Læs og følg nærværende brugsanvisning nøje. Hvis du skulle have spørgsmål, så kontakt din egen læge eller din forhandler.

Anvendelsesområde

GenuTrain er medicinsk udstyr. Den er en bandage til aflastning og stabilisering af knæleddet.

Indikationer

- Tendinopati, tendomyopati, ligamentose, meniskirritation
- Kroniske, posttraumatiske eller postoperative irriteringsstilstande
- Recidiverende ledinfusion
- Gonartrose (slidgigt)
- Artriitis (ledbetændelse)
- Forebyggelse / tilbagefaldsprofylakse
- Instabilitetsfølelse

Bivirkninger

Vær opmærksom på angivelserne i denne brugsanvisning og det faguddannede fagpersonalets oplysninger.

Produktet virker især i forbindelse med fysisk aktivitet.

- Tag bandagen af ved længere hvileperioder.
- Efter ordineret af GenuTrain anvender du den udelukkende iht. indikationen og følger yderligere instruktionerne fra faguddannet personale*. Ved samtidig brug af andre produkter, spørg din forhandler eller læge. Foretag ingen egenrådig ændringer på produktet, ellers kan det ikke hjælpe som forventet eller medføre sundhedsskader.
- Garanti og erstatningskrav er i dette tilfælde udelukket.
- Undgå kontakt med fedt- og syreholdige midler, salver eller lotioner.
- Alle terapeutiske hjælpemidler til udvendig anvendelse på kroppen kan medføre lokale tryksymptomer eller i sjældne tilfælde indsnævre blodkar eller nerver, hvis de sidder for stramme.
- Hvis du konstaterer forandringer på produktet eller tilgængelige smerter, mens du anvender produktet, så afbryd brugen og kontakt din egen læge.

Kontraindikationer

Bivirkninger med sygdoms karakter er ikke konstateret. Ved nedenstående sygdomsbilleder er brug af hjælpemiddel kun tilrådeligt i samråd med lægen:

- Hudsygdomme / -læsioner i det berørte område af kroppen, især ved betændelsestilstande, opsvulmede ar med hævelse, rødme og hypertermi
- Vævs insufficiens, især ved varicer (såkaldte åreknuder)
- Følelsesforstyrrelser i benet på grund af neurologiske forandringer
- Forstyrrelser i blodgennemstrømningen i benet (f. eks. ved diabetes mellitus)
- Lymfestase og uklare hævelser af bløddede

Brugsanvisning

Påtagning af GenuTrain

- Tag fat oppe i stængerne i begge sider af påtagningshjælpen og træk bandagen opetter over knæet.
- Placer Omega+ Pad (ringformet pelot) således, at knæskallen omslutes uden tryk.

Fig. 1 2 3

Aftagning af GenuTrain

- Tag fat nede i stængerne i begge sider af påtagningshjælpen og træk bandagen nedetter. Fig. 4
- Bandagen må ikke vendes med indersiden udad.

Rengøring

Anvend fingskemiddel og en vaskepose. Produktet må aldrig udsættes for direkte varme / kulde. Vær opmærksom på symbolerne på tøjmærket på produktets øverste kant. Regelmæssig pleje garanterer en optimal effekt.

Oplysninger vedrørende brugen

Produktet er beregnet til individuel behandling af én patient.

Garanti

Lovbestemmelserne i det land, hvor produktet blev købt, er gældende. Henvend dig i garantitilfælde først direkte til den forhandler, hvor du har købt produktet. Produktet skal renses, inden det indsendes i garantitilfælde. Hvis oplysningerne vedrørende håndtering og pleje af GenuTrain ikke blev overholdt, kan garantien være begrænset eller bortfalde helt. Garantien er udelukket ved:

- Ved tilsidesættelse af indikationen
- Hvis det faguddannede personales instruktioner ikke følges
- Egenrådig ændringer på produktet

Oplysninger om ansvar

Du må ikke selvdiagnosticere eller selvmedicinere, medmindre du er uddannet sundhedspersonale. Før du bruger vores medicinske udstyr for første gang, skal du aktivt søge råd fra en læge eller dette faguddannede personale, da dette er den eneste måde at vurdere virkningen af vores produkt på din krop og at bestemme eventuelle bivirkninger, der kan opstå som følge af personlige forhold. Følg rådene fra dette faguddannede personale, samt alle instruktioner i dette dokument / eller dens – også delvis – online præsentation (herunder: tekst, billeder, grafik osv.). Hvis du fortsat er i tvivl efter at have konsulteret det faguddannede personale, bedes du tage kontakt til din læge, forhandler eller direkte til os.

Indberetningspligt

På grund af regional lovgivning er du forpligtet til straks at indberette enhver alvorlig hændelse i forbindelse med brugen af dette medicinske udstyr både til producenten og til den kompetente myndighed. Vores kontaktdata fremgår af denne brochures bagside.

Bortskaffelse

Udtegnede produkter skal bortskaffes i henhold til de lokale regler.

Materialesammensætning

Polyamid (PA), Styrol-ætylen-butylene-styrol (SEBS), Termoplastisk polyuretan (TPU), Elastan (EL), Bomuld (CO), Polyuretan (PUR), Silikone (SI), Polyester (PES)

Produkter med silikonekant indeholder desuden: Silikone (SI)

 – Medical device (Medicinsk udstyr)

 – Mærkning af DataMatrix som UDI

* Ammattihenkilöstöön lukeutuvat henkilöid, jotka voimassa olevien kansallisten määräysten perusteella ovat valtuutettuja soveltamaan tukia ja ortoosia ja opastamaan niiden käytössä.

* En faguddannet er en person, som iht. gældende lovgivning er bemyndiget til at tilpasse og instruere i brugen af bandager og ortooser.

Szanowni Klienci,
dziękujemy za zaufanie okazane produktom Bauerfeind.

Każdego dnia pracujemy nad poprawą skuteczności medycznej naszych produktów, ponieważ Państwa zdrowie jest dla nas bardzo ważne. Należy dokładnie przeczytać niniejszą instrukcję użytkowania i stosować się do zawartych w niej wytycznych. Wszelkie pytania należy kierować do lekarza prowadzącego lub sklepu specjalistycznego, w którym nabyli Państwo wyrób.

Przeznaczenie

GenuTrain to wyrób medyczny. Jest to aktywna orteza do odciążania i stabilizacji stawu kolanowego.

Wskazania

- Tendopatia, tendomiopatia, zwyrodnienie przyczepu więzadła, uraz łokotki
- Przewlekłe, porażkowe lub pooperacyjne stany podrażnienia
- Nawracające wysięki w stawach
- Gonartroza (zwyrodnienie stawów)
- Artretyzm (zapalenie stawów)
- Profilaktyka / profilaktyka nawrotów
- Uczucie niestabilności

Zagrożenia wynikające z zastosowania

Należy ściśle stosować się do instrukcji użytkowania i wskazańek fachowców.




- Skuteczność produktu jest odczuwalna przede wszystkim podczas aktywności fizycznej.
- Aktywną ortezę należy zdejmować przed dłuższym odpoczynkiem.
- Po przepisaniu GenuTrain należy stosować wyłącznie zgodnie ze wskazaniami i dalszymi zaleceniami specjalisty*. Jednoczesne stosowanie innych produktów należy wcześniej skonsultować ze specjalistą lub lekarzem prowadzącym. Nie dokonywać samodzielnie żadnych modyfikacji wyrobu. W przeciwnym razie produkt może nie zadziałać w sposób oczekiwany lub spowodować uszczerbek na zdrowiu. Takie przypadki skutkują wygaśnięciem gwarancji i wykluczeniem odpowiedzialności.
- Wyrób należy chronić przed bezpośrednim kontaktem ze środkami zawierającymi tłuszcz lub kwasy, z maściami i balsamami.
- Wszelkie zakładane na ciało środki pomocnicze mogą w wyniku zbyt ciasnego dopasowania prowadzić do wystąpienia miejscowych ucisków lub rzedziej do zwapnienia naczyń krwionośnych lub nerwów.
- W razie zaobserwowania nietypowych zmian lub nasilenia dolegliwości należy przerwać stosowanie produktu i skontaktować się z lekarzem.

Przeciwwskazania


- Nie są znane działania niepożądane o charakterze chorobowym. W przypadku wymienionych poniżej chorób stosowanie tego produktu trzeba bezwzględnie skonsultować z lekarzem:
- Choroby skóry, rany występujące w miejscach przykrzytki ortezą, w szczególności w stanach zapalnych; występowanie nabrzmiałości, zaczerwienionych i przegrzanych blizn
- Niewydolność żylna, w szczególności varicosis (tzw. żyłaki)
- Zaburzenia czucia nogi na skutek zmian o charakterze neurologicznym
- Zaburzenia ukrwienia nogi (np. w przypadku cukrzycy)
- Zaburzenia układu limfatycznego i niewyjaśnione obrzęki tkanki miękkiej

Wskazówki dotyczące zastosowania

Zakładanie GenuTrain

- Naciągnąć aktywną ortezę na kolano, trzymając za górną część obu uchwytych ułatwiających zakładanie.
 - Okrągła wkładka uciskowa Omega+ Pad ustawić w taki sposób, aby obejmowała rzepkę nie powodując ucisku.
- Rys.   

Zdejmowanie GenuTrain

- Zsunąć aktywną ortezę w dół, trzymając za dolną część obu uchwytych ułatwiających zdejmowanie.
- Rys. 
- Nie wywijaj aktywnej ortezy na lewą stronę.

Czyszczenie

Stosować środek piorący do delikatnych tkanin i siatkę do prania. Chronić produkt przed bezpośrednim działaniem źródeł ciepła / zimna. Przestrzegać również instrukcji znajdujących się na wyszywe przy górnym obrzeżu produktu. Regularne czyszczenie zapewnia optymalną skuteczność.

Wskazówki na temat ponownego zastosowania

Produkt przeznaczony jest do indywidualnego zaopatrzenia jednego pacjenta.

Gwarancja

Obowiązują przepisy prawa kraju, w którym zakupiono wyrób. W razie ewentualnych roszczeń z tytułu rekolimacji należy się najpierw zwrócić bezpośrednio do sprzedawcy, u którego zakupiono wyrób. Przed oddaniem do reklamacji produkt należy oczyścić. Nieprzestrzeganie instrukcji dotyczących użytkowania i czyszczenia GenuTrain może ograniczyć zakres roszczeń z tytułu rekolimacji lub jej wyłączenie.

Wyłączenie rekolimacji następuje w przypadku:

- Użytkowania niezgodnego ze wskazaniami
- Nieprzestrzeganie instrukcji specjalisty
- Samowolnych modyfikacji produktu

Zastrzeżenie odpowiedzialności

Nie wolno samodzielnie stawiać diagnozy ani leczyć się na własną rękę, chyba że jest się specjalistą w tym zakresie. Przed pierwszym użyciem naszego produktu medycznego należy zasięgnąć porady lekarza lub przeszkolonego personelu specjalistycznego, ponieważ tyko w ten sposób można ocenić wpływ naszego produktu na organizm i określić ewentualne zagrożenia będące następstwem jego stosowania, wynikające z indywidualnych uwarunkowań. Należy stosować się do zaleceń specjalistycznego personelu, jak również do wszystkich instrukcji zawartych w niniejszym dokumencie lub jego prezentacji online, nawet w fragmentach (w tym: tekstów, obrazów, grafik itp.). Jeśli po konsultacji z personelem specjalistycznym pozostaną jakiegokolwiek wątpliwości, należy skontaktować się z lekarzem, sprzedawcą lub bezpośrednio z nami.

Obowiązek zgłaszania

Na podstawie regionalnych przepisów prawa użytkownik jest zobowiązany do niezwłocznego zgłaszania wszelkich poważnych incydentów związanych z użyciem tego wyrobu medycznego – zarówno producentowi, jak i właściwemu organowi. Nasze dane kontaktowe można znaleźć na odwrocie broszury.

Utilizacja


Po zakończeniu użytkowania zutilizować produkt zgodnie z lokalnymi przepisami.

Skład materiałowy

Poliamid (PA), Styren-etylen-butyleń-styren (SEBS), Termoplastyczny poliuretan (TPU), Elastan (EL), Bawelna (CO), Poliuretan (PUR), Silikon (SI), Poliester (PE)

Produkty z silikonową krawędzią zawierają dodatkowo: Silikon (SI)

 – Medical device (Urządzenie medyczne)

 – Unikalny identyfikator urządzenia – kod DataMatrix, UDI

Vážení zákaznice, vážený zákazník, mnohokrát vám
děkujeme, že jste se rozhodl(a) pro produkt Bauerfeind.

Denně pracujeme na zlepšování lékařské účinnosti našich produktů, protože nám záleží na vašem zdraví. Pozorně si přečtěte a dodržujte tento návod k použití. V případě otázek se obraťte na svého lékaře nebo na specializovaný obchod.

Účel

GenuTrain je lékařský výrobek. Je to bandáž s odlehčením zatěžování a ke stabilizaci kolenního kloubu.

Indikace

- Tendopatie, tendomyopatie, úponová ligamentosa, meniskopatie
- Chronické, porážkové nebo pooperační stavy podráždění
- Recidivní podlitina
- Gonartróza (opotřebení kloubu)
- Artrtida (zánět kloubu)
- Prevence / profylaxe recidivy
- Pocit nestability

Rizika používání

Pečlivě dodržujte údaje uvedené v tomto návodu k použití a pokyny odborného personálu.

Účinky produktu se projevují především při tělesných aktivitách.

- Během delších klidových fází svou bandáž odkládejte.
- Po předepsání bandáže GenuTrain ji používejte výhradně v souladu s indikací a respektujte další pokyny odborného zdravotnického personálu*. Při současném používání jiných produktů se nejdříve poraďte s kvalifikovaným personálem nebo se svým lékařem. Na produktu neprovádějte světlou žadné změny, protože by nemusel pomáhat podle očekávání, nebo by mohl způsobit újmu na zdraví. V takových případech jsou veškeré záruky a ručení vyloučeny.
- Zabraňte kontaktu výrobku s prostředky, které obsahují tuky, kyseliny, masti a tělová mléka. Všechny pomocné prostředky zveňč přiložené na tělo mohou, pokud pevně doléhají, vyvolat lokální příznaky způsobené tlakem nebo ve vzácných případech zúžit průchozí cévy nebo nervy.
- Jestliže při nošení výrobku zjistíte změny nebo rostoucí potíže, přerušete další používání výrobku a obraťte se na svého lékaře.




Kontraindikace

Nežádoucí účinky vedoucí až k onemocnění nejsou známy. Při dále uvedených příznacích onemocnění je přiložení a nošení pomůcky indikováno pouze po domluvě s vaším lékařem:


- Onemocnění a poranění kůže dotčené části těla, včetně při zánětlivých úkazech, stejně jako výstupuji živýs s otoky, zčervenání a přehřátí
- Jistí nedostatečnosti, zejména při varikóze (tzw. křečové žily)
- Poruchy citlivosti nohy z důvodu neurologických změn
- Poruchy prokrvování nohy (například při diabetes mellitus)
- Poruchy lymfatického toku a nevsvětlené otoky měkkých tkání

Pokyny k používání

Přikládání bandáže GenuTrain

- Uchopte navlékací pomůcky oboustranně na horních koncích tyčí a bandáž přitáhněte nahoru nad koleno.
 - Podložte Omega+ (kruhovou ortopedickou stélku) navstave tak, aby bez tlaku obepínala česku.
- Obrázek   

Odložení bandáže GenuTrain

- Uchopte pomůcky ke svělkání oboustranně za dolní konce tyčí a bandáž stáhněte směrem dolů. Obrázek 
- Bandáž neobracejte naruby.

Pokyny k čištění

Používejte jemný prací prostředek a sítku na prání. Výrobek nikdy nevystavujte přímému působení tepla / chladu. Respektujte pokyny k péči uvedené na viděti etiketě na horním okraji produktu. Pravidelná péče zaručuje optimální účinek.

Upozornění týkající se opakovaného používání

Výrobek je určen k individuálnímu ošetření jednoho pacienta nebo pacientky.

Záruka

Platí zákonná ustanovení země, ve které byl produkt zakoupen. Jestliže předpokládáte, že nastal případ uplatnění záruky, obraťte se nejdříve na osobu, od které jste produkt zakoupili. Před ohlášením nároku ze záruky výrobek vyčistěte. Při nerespektování pokynů k nakládání s výrobkem GenuTrain a k péči o něj může být záruka omezena nebo vyloučena. Plnění ze záruky je vyloučeno v následujících případech:

- Použití neodpovídající indikaci
- Nerespektování pokynů odborného personálu
- Svěvolné pozměňování výrobku

Pokyny k poskytování odpovědnosti

Pokud nejste odborný zdravotnický pracovník, neprovádějte samodiagnostiku ani samoléčbu. Před prvním použitím našeho lékařského výrobku se poraďte s lékařem nebo vyškoleným odborným personálem, protože je to jediný způsob, jak posoudit účinek našeho výrobku na vaše tělo a v případě potřeby určit případná aplikáční rizika vyplývající z vaší tělesné konstituce. Řiďte se radami tohoto odborného personálu a všemi informacemi v tomto dokumentu / nebo jeho online verzi – včetně výňatků (zejména: texty, obrázky, grafika atd.).

Máte-li po konzultaci s odborným personálem jakékoli pochybnosti, obraťte se na svého lékaře, prodejce nebo kontaktujte přímo nás.

Odhlašovaci povinnost

Na základě regionálních zákonných předpisů jste povinni neproděné ohlásit každou závažnou událost při použití tohoto lékařského výrobku jako výrobci, tak i příslušnému úřadu. Naše kontaktní údaje najdete na zadní straně této brožury.

Likvidace

Po skončení doby použitelnosti výrobek zlikvidujte podle platných místních předpisů.

Stožený materiál

Polyamid (PA), Styren-etylen-butyleń-styrol (SEBS), Termoplastický polyuretan (TPU), Elastan (EL), Bavlna (CO), Polyuretan (PUR), Silikon (SI), Polyester (PE)

Produkty se silikonovým okrajem navíc obsahují: Silikon (SI)

 – Medical device (Zdravotnický prostředek)

 – Identifikátor maticevého 2D kódu jako UDI

* Specialista to každá osoba, která zgodnie z obowiązującymi regulacjami krajowymi jest upoważniona do dopasowywania aktywnych stabilizatorów i ortez oraz do instruwowania w zakresie ich użytkowania.

* Odborný personál je každá osoba, která je oprávněna dle platných státních nařízení provádět příprušení a instruktáž o používání bandáží a ortéz.

Vážená zákazníčka, vážený zákazník, ďakujeme pekne, že ste sa rozhodli pre výrobok firmy Bauerfeind.

Pracujeme každý deň na zlepšení medicínskej účinnosti našich výrobkov, lebo Vaše zdravie nám leží na srdci. Prečítajte si starostlivo tento návod na použitie a dodržiavajte ho. Pri otázkach sa obráťte na svojho lekára alebo odbornú predajňu.

Stanovenie účelu

GenuTrain je medicínsky výrobok. je bandáž na uvoľnenie a stabilizáciu kolenného kĺbu.

Indikácie

- Tendopatia, tendomyopatia, ligamentóza kolena, meniskopatia
- Chronické, posttraumatické alebo pooperačné stavy podráždenie
- Recidívny výpotok kĺbov
- Gonartróza (opotrebenie kĺbov)
- Artritída (zápal kĺbov)
- Prevencia / Recidívna profylaxia
- Pocit nestability

Rizika používania

Respektujte čo najpresnejšie zadania uvedené v tomto návode a pokyny kvalifikovaného personálu. Výrobok vyvíja svoje účinky hlavne pri telesnej aktivite.




- Počas dlhších dób oddychu odložte bandáž.
- Nasádzajte GenuTrain iba podľa správnej indikácie a pri rešpektovaní ďalších pokynov medicínskeho kvalifikovaného personálu. Pri súčasnom používaní s inými produktami sa najprv opýtajte kvalifikovaného personálu alebo svojho lekára. Nevynakávajte svojvoľné zmeny na výrobku, pretože v opačnom prípade nedokážu pomôcť tak, ako sa od nich očakáva, alebo môžu spôsobiť poškodenie zdravia. Záruka a ručenie sú v tomto prípade vylúčené.
- Zabráňte kontaktu s prostriedkami s obsahom tuky a kyseliny, mastí alebo emulzií.
- Všetky pomôcky, ktoré sa prikľadajú na telo z vonkajšej strany, môžu, ak príliš tesne doliehajú, spôsobiť lokálne príznaky tlaku alebo tiež v zriedkavých prípadoch ťažký prechádzajúce tepny alebo nervy.
- Ak sporozujete pri nosení výrobku zmeny alebo zvýšené ťažkosti, prerušte ďalšie používanie a obráťte sa na svojho lekára.

Kontraindikácie


- Vedľajšie účinky ochorenia nie sú známe. Na nasledujúcich obrázkoch ochorenia sa zobrazuje používanie výrobku iba po porade s lekárom:
- Ochorenia / poranenia kože v ošetrovanej časti tela, predovšetkým pri prejavoch zápalu, takisto ako vyrážky s opuchnutím, sčervenenie a prehriatie;
 - Venózna insuficiencia, hlavne pri varikóze (tzv. krčové žily)
 - Porucha citlivosti nohy z dôvodu neurologických zmien;
 - Porucha prekrvenia nohy (napr. pri Diabete mellitus);
 - Porucha lymfatického odtoku a nejasné opuchy slabín

Pokyny pre používanie

Priloženie GenuTrain

- Uchopte vyťahovacie pomôcky obojstranne na horných koncoch tyčiek a potiahnite bandáž smerom hore cez koleno.
 - Omega+ Pad (pelota kruhového tvaru) sa musí umiestniť tak, aby sa dalo obviazať jablčko bez tlaku.
- Obrázok   

Odstánenie GenuTrain

- Uchopte vyťahovacie pomôcky obojstranne na dolných koncoch tyčiek a potiahnite bandáž smerom dole.
- Obrázok  **Bandáž sa nesmie otáčať vnútra von.**

Pokyny pre čistenie

Používajte jemný prací prostriedok a sietku na bielenie. Nikdy nevystavujte výrobok priamemu teplu / chladu. Respektujte pokyny uvedené na etikete, ktorá je prísitá na hornom okraji Vášho výrobku. Pravidelné ošetrovanie zaručuje optimálne účinky.

Pokyny pre opakované použitie

Výrobok je naplánovaný na individuálne ošetrovanie pacienta alebo pacientky.

Záruka

Platia zákonné ustanovenia krajiny, kde bol výrobok zakúpený. Ak vznikne podozrenie na záručný prípad, kontaktujte najprv priamo tú osobu, od ktorej ste výrobok zakúpili. Výrobok sa musí pred podaním záručnej reklamácie vyčistiť. Pokiaľ neboli dodržané pokyny k manipulácii a ošetrovaniu GenuTrain, môže byť negatívne ovplyvnená alebo vylúčená záruka. Záruka je vylúčená pri:

- Používaní bez správnej indikácie;
- Nedodržiavaní pokynov kvalifikovaného personálu;
- Svojvoľných zmiench výrobku

Pokyny k záruke

Nevykonať samostatnú diagnostiku ani samoliečbu, pokiaľ nie ste kvalifikovaný zdravotnícky pracovník. Pred prvým použitím nášho medicínskeho výrobku sa bezpodmienečne poraďte s lekárom alebo kvalifikovaným zdravotníckym personálom, pretože je to jediný spôsob, ako posúdiť účinok nášho výrobku na vaše telo a prip. určiť úzivateľské riziká, ktoré vyplývajú z vašej osobnej konštitúcie. Respektujte rady tohto kvalifikovaného zdravotníckeho personálu a tiež všetky informácie uvedené v týchto podkladoch / alebo v ich online prezentácii (tiež: texty, obrázky, grafiky atď.). Pokiaľ máte po konzultácii s odborným personálom naďalej pochybnosti, obráťte sa na svojho lekára, predajcu alebo kontaktujte priamo našu spoločnosť.

Ohlasovacia povinnosť

Na základe regionálnych zákonných predpisov ste povinní, bezodkladne nahlásiť každý závažný problém pri používaní tohto medicínskeho výrobku výrobcovi, ako aj kompetentnému úradu. Naše kontaktné údaje nájdete na zadnej strane tejto brožúry.

Likvidácia

Zlikvidujte výrobok po ukončení používania podľa miestnych predpisov.

Zloženie materiálu

Polyamid (PA), Polystyrén-etylén-butylén-polystyrén (SEBS), Thermoplastický polyuretán (TPU), Elastan (EL), Bavlna (CO), Polyuretán (PUR), Silikón (SI), Polyester (PES)

Medzi výrobky so silikónovým okrajom navyše patria: Silikón (SI)

 – Medical device (Zdravotnícke pomôcky)

 – Značková dátová matrica ako UDI

Tisztelt Vásárlónk!

Köszönjük, hogy a Bauerfeind termékét választotta.

Minden nap azon dolgozunk, hogy a termékeink egészségügyi hatékonyságát növeljük, hiszen az Ön egészsége fontos számunkra. Kérjük, figyelmesen olvassa el és pontosan tartsa be a jelen használati útmutatóban leírtakat. Felmerülő kérdéseivel kapcsolatban forduljon a kezelőorvosához vagy keresse fel a szaküzletet.

Reddeltetés

A GenuTrain egy gyógyászati termék, a térdüzlet tehermentesítésére és stabilizálására szolgáló bandázs.

Javallatok

- Tendopatia, tendomyopathia, letapadt szalagok, meniscopathia
- Krónikus, posztraumas vagy műtét utáni érzékeny állapotok
- Visszatérő ízületi folyadékgyülem
- Gonartrózis (ízületi kopás)
- Arthritis (ízületi gyulladás)
- Megelőzés / Recidíva-profilaxis
- Bizonytalansággérzés

Használati kockázatok

Kérjük, pontosan tartsa be a jelen használati útmutató előírásait és a szakszemélyzet utasításait. A termék elsősorban testmozgás közben fejti ki a hatását.

- A bandázst hosszabb pihenések alatt vegye le.
- Kizárólag az indikációnak megfelelően alkalmazza és vegye figyelembe az egészségügyi szakszemélyzet* további utasításait. Kérdezze meg a szakszemélyzet vagy a kezelőorvos véleményét, mielőtt más termékkel egyidejűleg használná a terméket. Ne hajtson végre önhatalmúlag semmilyen változtatást a termékben, mert különben nem úgy segít, mint ahogy az elvárható lenne, vagy akár az egészségre káros is válhat. Ezekben az esetekben nem áll módunkban sem garanciát, sem pedig felelősséget vállalnunk.
- Ügyeljen arra, hogy a termék ne érintkezzen zsír- vagy savtartalmú anyagokkal, kenőcsökkel és krémekkel.
- Valamennyi külsőleg alkalmazott segédeszköz szoros felhelyezése esetén nyomás okozta tüneteket eredményezhet, vagy ritka esetekben akár szűkítheti az alatta áthaladó vérereket vagy az idegeket.
- Amennyiben a termék használatá során változások vagy a panaszok súlyosbodását tapasztalja, ne alkalmazza tovább és forduljon a kezelőorvosához.




Ellenjavallatok

Patológiailag lényeges mellékhatások nem ismertek. A következő diagnosztikus esetén a termék használatát csak az orvossal folytatott megbeszélés után javallott:


- Bőrbetegségek, a bőr sérülései a segédeszköz által ellátott testtájékon, különösen gyulladáso tünetek megléte esetén, valamint gyulladt hegek, bőrpír és túlzott meleget ésen
- Vénás elégtelenség, különösen visszértágulat (úgynevezett visszér)
- Neurológiai elváltozások miatti érzékszavarak a láb területén
- A láb vérkeringésének a zavara (például cukorbetegség) esetén
- Nyirokkeringési zavarok és nem tisztázott eredetű légyszöveti duzzanatok esetén

Használati útmutató

A GenuTrain felhelyezése

- Mindkét oldalon fogja meg a rudak felső végén található felhúzást segítő fület és húzza fel a bandázst a térdre.
 - Úgy pozícionálja az Omega+ Pad-ot (gyűrű alakú pelotát), hogy a térdkalács szabadon legyen.
- Kép   

A GenuTrain levétele

- Mindkét oldalon fogja meg a rudak alsó végén található segítő fület és húzza lefelé a bandázst. Kép 
- Ne fordítsa ki a bandázst.**

Tisztítási utasítások

Kérjük, hogy a mosáshoz kímélő mosószer és mosóháló használjon. Soha ne tegye ki a terméket közvetlen hőnek / hidegnek. Kérjük, vegye figyelembe a termék felső szélébe varrt címék olvasható ápolási útmutatóit is. A rendszeres ápolás garantálja az optimális hatást.

Utasítások újbóli használatához

A termék a betegek egyénre szabott ellátására készült.

Garancia

Annak az országnak a törvényi előírásai érvényesek, amelyben a terméket megvásárolta. Amennyiben Ön garanciális problémát gyanít, kérjük, hogy először forduljon ahhoz, akitől Ön a terméket megvásárolta. Kérjük, hogy a terméket a garanciális probléma bejelentése előtt mossa ki. Amennyiben a GenuTrain használatára és az ápolására vonatkozó utasításokat nem tartották be, a garancia károsodhat vagy kizárásra kerülhet.

A garanciát kizáró feltételek:

- Nem az indikációnak megfelelően használat
- Amennyiben nem tartják be a szakszemélyzet utasítását
- Önhatalmúlag elvégzett változtatások a terméken

Jogi nyilatkozat

Ne végezzen öndiagnóztiz vagy öngyógyítást, hacsak nem egészségügyi szakember. Gyógyászati termékünk első használat előtt mindenképpen kérje ki orvos vagy szakképzett személyzet tanácsát, mivel csak így mérhető fel termékünk hatása az Ön szervezetére, és csak így határozható meg az Ön személyes alkata miatt esetlegesen felmerülő használati kockázatok. Kövesse az említett szakszemélyzet tanácsait, valamint az ebben a dokumentumban / vagy annak online megjelenítésében (szövegek, képek, grafikák stb.) található összes utasítást.

Amennyiben az egészségügyi szakemberrel való konzultációt követően bármilyen kétélyt marad, kérjük, forduljon orvosához, kintelőadójához vagy közvetlenül hozzánk.

Jelentési kötelezettség

A regionális törvényi előírások alapján Ön köteles a jelen gyógyászati termék használatára során jelentkező valamennyi jelentős eseményt haladéktalanul jelenteni a gyártó, valamint az illetékes hatóság felé. Elérhetősegeinket a jelen tájékoztató hátoldalán találja.

Hulladékkezelés

Kérjük, a használatot követően a terméket a helyi előírásoknak megfelelően ártalmatlanítsa.

Anyag összetétele

Poliamid (PA), Sztirol-etilén-butilén-sztirol (SEBS), Termoplasztikus poliuretán (TPU), Elastán (EL), Pamut (CO), Poliuretán (PUR), Silikón (SI), Poliészter (PES)

A szilikonszegéllyel ellátott termékek a következőket is tartalmazták: Szilikón (SI)

 – Medical device (Orvostechnikai eszköz)

 – Az UDI az adatmátrix azonosítója

* Odborným personálom je každá osoba, ktorá je v súlade s pre Vás platnými národnými predpismi oprávnená vykonávať prispôsobenie bandáží a ortéz a zväčív v ich používaní.

Poštovani korisnici, zahvaljujemo vam što ste se odlučili za proizvod tvrtke Bauerfeind.

Mi svakodnevno radimo na poboljšanju medicinske učinkovitosti svojih proizvoda jer vaše nam je zdravlje izuzetno važno. Pažljivo pročitajte i poštujujte ove upute za uporabu. Ako imate kakvih pitanja, obratite se svom liječniku ili specijaliziranoj trgovini.

Određena primjena

GenuTrain je medicinski proizvod. To je bandaža za rasterećenje i stabilizaciju zgloba koljena.

Indikacije

- Tendopatija, tendomiopatija, degenerativne promjene hvatišta ligamenata, meniskopatija
- Kronične, posttraumatske ili postoperativne iritacije
- Recidivirajući podljev zgloba
- Gonartroza (istrošeno zglobo)
- Artritis (upala zgloba)
- Prevencija / profilaksa recidiva
- Osjećaj nestabilnosti

Rizici primjene

Molimo obratite pozornost na specifikacije navedene u ovim uputama za uporabu i na upute stručnog osoblja.

Proizvod razvija svoje djelovanje posebice pri fizičkoj aktivnosti.

- Skinite bandažu tijekom dužih faza mirovanja.
- Nakon što vam liječnik prepíše bandažu GenuTrain, koristite je isključivo prema indikaciji i uz uvažavanje drugih uputa medicinskog stručnog osoblja*. Ako istovremeno koristite druge proizvode, prvo se o tome raspitajte kod stručnog osoblja ili svog liječnika. Nemojte provoditi samoinicijativne izmjene na proizvodu, jer vam on u suprotnom možda neće pomoći kako je očekivano ili može štetno djelovati. U takvim slučajevima jamstvo i odgovornost su isključeni.
- Izbjegavajte kontakt sa sredstvima koja sadrže masnoće i kiseline, ljekovitim mastima ili losionima.
- Sva pomoćna sredstva koje se koriste izvana na tijelu mogu, ako prečvrsto nalježu, uzrokovati pojavu lokalnih tragova pritiska ili, u rijetkim slučajevima, suženje krvnih žila ili živaca.
- Ako prilikom nošenja proizvoda ustanovite promjene ili povećanje tegoba, prestanite upotrebljavati proizvod i obratite se svom liječniku.

Kontraindikacije

Dosad nisu poznate medicinski relevantne nuspojave. U slučaju sljedećih simptoma bolesti primjena ovog proizvoda indikiran je tek nakon prethodnog savjetovanja s liječnikom:

- Kožne bolesti /povrede na liječenom dijelu tijela, posebno u slučaju upalnih pojava, isto tako izraženi ožiljci s oteklinama, crvenilom i hipertermijom
- Venska insuficijencija, posebice kod varikoza (tzv. proširene vene)
- Poremećaji osjeta nogu zbog neuroloških promjena
- Poremećaji cirkulacije u nogama (npr. zbog dijabetesa)
- Poremećaji limfotoka i oteklina mekog tkiva nepoznatog uzroka.

Upute za primjenu

Postavljanje bandaže GenuTrain

- Primite pomagala za navlačenje za oba kraja uduga i povucite bandažu prema gore preko koljena.
- Pozicionirajte Omega+ Pad (prstenastu pelotu) tako da bez pritiska okružuje patelu koljena. Slika ① ② ③

Skidanje bandaže GenuTrain

- Primite pomagala za skidanje za oba kraja uduga i povucite bandažu prema dolje. Slika ④

Nemojte izokretati bandažu iznutra prema van.

Upute za čišćenje

Molimo koristite deterđent za osjetljivo rublje i mrežicu za pranje. Nikada nemojte izlagati proizvod izravnoj toplini / hladnoći. Također se pridržavajte uputa na ušivenoj etiketi na gornjem rubu vašeg proizvoda. Redovito održavanje jamči optimalno djelovanje.

Upute za ponovnu uporabu

Proizvod je predviđen za individualno zbrinjavanje jednog pacijenta.

Jamstvo

Vrijede zakonske odredbe države u kojoj ste kupili proizvod. U slučaju potraživanja iz jamstva, molimo prvo direktno kontaktirati prodajno mjesto na kojem ste kupili proizvod. Proizvod se treba očistiti prije prijave jamstva. Ako se niste pridržavali uputa za postupanje i održavanje bandaže GenuTrain, jamstvo može biti umanjeno ili isključeno. Jamstvo je isključeno u sljedećim slučajevima:

- Primjena nije sukladna indikaciji
- Nepoštovanje uputa stručnog osoblja
- Samoinicijativna izmjena na proizvodu

Isključenje odgovornosti

Nemojte provoditi samodijagnoze ili samomedikacije osim ako se ne ubrajate u medicinsko stručno osoblje. Prije prve primjene našeg proizvoda svakako se aktivno posavjetujte s liječnikom ili školovanim stručnim osobljem jer se jedino tako može procijeniti djelovanje našeg proizvoda na vaše tijelo te se eventualno mogu utvrditi rizici primjene koji nastaju zbog osobne konstitucije. Pridržavajte se savjeta stručnog osoblja te svih naputaka iz ovog dokumenta /ili njegove - također i djetelične - online verzije, (isto tako: tekstova, slika, grafika itd.). Ako nakon konzultacije sa stručnim osobljem i dalje ostanu nedoumice, molimo obratite se svom liječniku, trgovcu ili izravno nama.

Obveza prijave

Temeljem regionalnih zakonskih propisa obvezni ste svaki ozbiljniji događaj vezan uz uporabu ovog medicinskog proizvoda odmah prijaviti kako proizvođaču tako i nadležnoj državnoj instituciji. Naše podatke za kontakt možete pronaći na poledini brošure.

Zbrinjavanje

Molim zbrinite proizvod nakon završetka razdoblja uporabe sukladno lokalnim propisima o zbrinjavanju takvog otpada.

Sastav

Poliamid (PA), Stiren-etilen-butilen-stiren (SEBS), Termoplastični poliuretani (TPU), Elastan (EL), Pamuk (CO), Poliuretani (PUR), Silikon (SI), Poliesteri (PES)

Proizvodi sa silikonskim rubom dodatno sadrže: Silikon (SI)

 – Medical device (Medicinski proizvod)
 – Identifikator matrice podataka kao UDI

Poštovani korisnici, hvala vam što ste se odlučili za Bauerfeind proizvod.

Swaki radimo na poboljšanju medicinske efikasnosti naših proizvoda, jer je vaše zdravlje blizu naših srca. Pažljivo pročitajte i sledite ove uputstvo za upotrebu. Ako imate pitanja, obratite se isključivo svom lekaru ili vašoj specijaliziranoj prodavnici.

Određivanje namene

GenuTrain je medicinski proizvod. To je bandaža za rasterećenje i stabilizaciju zgloba koljena.

Indikacije

- Tendopatija, tendomiopatija, degenerativna promena ligamenata, meniskopatija
- Hronična, posttraumatska ili postoperativna stanja nadraženosti
- Recidivni izliv u zglob
- Gonartroza (trošenje zglobo)
- Artritis (upala zglobo)
- Prevencija / profilaksa recidiva
- Osjećaj nestabilnosti

Rizici primene

Molimo vas da pažljivo poštujuete specifikacije u ovom uputstvu za upotrebu i uputstva stručnog osoblja.

Ovaj proizvod pre svega ispoljava svoje dejstvo prilikom fizičkih aktivnosti.

- Odložite bandažu tokom dužeg mirovanja.
- Nakon propisivanja GenuTrain, koristite ga isključivo u skladu sa indikacijama i u skladu sa daljim uputstvima medicinskog stručnog osoblja*. Ako se istovremeno koristi sa drugim proizvodima, prvo se obratite stručnom osoblju ili vašem lekaru. Nemojte na sopstvenu inicijativu vršiti bilo kakve promene na proizvodu, jer u tom slučaju ne možete očekivati da će vam pomoći ili tada može prouzrokovati štetu vašeg zdravlja. Garancija i odgovornost su isključeni u ovim slučajevima.
- Izbegavajte da proizvod dođe u dodir sa sredstvima koja sadrže masnoću ili kiselinu, kremama ili losionima.
- Sva spoljna pomagala postavljena na telu mogu, ako se stegnu previše čvrsto, izazvati lokalne pritiske, a u retkim slučajevima mogu da suze krvne sudove ili nERVE.
- Kada pri nošenju proizvoda primetite bilo kakve promene ili povećanu nelagodnost, prekinite upotrebu i posavetujte se sa vašim lekarom.

Kontraindikacije

Nisu poznate kontraindikacije klinički značajna. U slučaju sledećih simptoma bolesti postavljanje i nošenje takvog proizvoda indikovano je tek nakon prethodnog dogovora sa svojim lekarom:

- Kožne bolesti /povrede na tretiranom delovima tela, posebno u slučaju upalnih pojava, kao i kod izraženih ožiljaka sa oteklinama, crvenila i hipertermije
- Venska insuficijencija, posebno varikoza (tzv. proširene vene)
- Poremećaji osetljivosti nogu usled neuroloških promena
- Smetnje krvne cirkulacije nogu (npr. kod Diabetes mellitus)
- Smetnje limfne drenaže i nejasne oteklina mekog tkiva

Uputstva za primenu

Postavljanje GenuTrain

- Uхватite pomoćno sredstvo za navlačenje gore sa obe strane kraja šipke i povucite bandažu iznad kolena.

- Postavite Omega+ Pad (prstenastu pelotu) tako da je čašica kolena obmotana bez pritiska. Slika ① ② ③

Skidanje GenuTrain-a

- Uхватite pomoćno sredstvo za navlačenje dole sa obe strane kraja šipke i povucite bandažu nadole. Slika ④

Ne zavrćite bandažu iznutra prema spolja.

Uputstvo za održavanje

Molimo koristite blago sredstvo za pranje i mrežu za pranje rublja. Nikada ne izlažite vaš proizvod direktnoj toploti / hladnoći. Takođe, obratite pažnju na uputstva na etiketi zašivenoj na vrhu vašeg proizvoda. Redovna nega osigurava optimalno dejstvo.

Uputstvo za ponovnu primenu

Proizvod je namenjen za individualno tretiranje jednog pacijenta.

Garancija

Važe zakonski propisi zemlje u kojoj ste proizvod kupili. U slučaju potraživanja iz garancije stupite u kontakt prvo sa prodavcem kod kojeg ste proizvod kupili. Proizvod se mora očistiti pre garantne reklamacije. Ako nisu poštovana uputstva za rukovanje i održavanje GenuTrain, garancija može biti umanjena ili isključena. Garancija je isključena kod:

- Primene koja nije u skladu sa indikacijama
- Nepoštovanja uputstva stručnog osoblja
- Neovlašćene modifikacije proizvoda

Odricanje od odgovornosti

Nemojte sami postavljati dijagnozu ili provoditi samolečenje, osim ako niste medicinski stručni radnik. Pre prve upotrebe našeg medicinskog proizvoda, aktivno potražite savet lekara ili medicinskog stručnog osoblja, jer je to jedini način da procenite efekat našeg proizvoda na vaše telo, i ako je potrebno, da odredite sve rizike primene koji proizilaze iz vaše lične konstitucije. Pratite savete medicinskog stručnog osoblja i sve informacije u ovoj dokumentaciji / ili njenj - delimično sažetoj - on-line verziji (takođe: tekst, slike, grafike, itd.).

Ako nakon konsultacije sa stručnim osobljem imate bilo kakve nedoumice, obratite se svom lekaru, prodavcu ili nas kontaktirajte direktno.

Obavezno prijavljivanje

Na osnovu regionalnih zakonskih propisa, obavezni ste da bez odlaganja prijavite bilo koji ozbiljan incident kada koristite ovaj medicinski proizvod u proizvodnju i nadležnom organu vlasti. Naše kontaktne podatke možete pronaći na poledini ove brošure.



Odlaganje

Molimo da proizvod nakon njegovog korisnog veka odložite u otpad prema lokalnim zakonskim propisima.

Sastav materijala

Poliamid (PA), Stiren-etilen-butilen-stiren (SEBS), Termoplastični poliuretani (TPU), Elastan (EL), Pamuk (CO), Poliuretani (PUR), Silikon (SI), Poliesteri (PES)

Proizvodi sa silikonskom ivicom takođe uključuju: Silikon (SI)

 – Medical device (Medicinsko sredstvo)
 – Identifikator matrice podataka kao UDI

* Stručno osoblje je svako lice koje je prema za njega važećim državnim propisima ovlašćeno za prilagođavanje aktivnih bandaža i ortoza prema uputstvima za njihovu upotrebu.

* Stručno osoblje je svaka osoba koja je u skladu s važećim nacionalnim propisima ovlašćena za prilagođavanje bandaža i ortoza te za davanje uputa o njihovoj uporabi.

Spoštovani kupec, zahvaljujemo se vam, da ste se odločili za izdelek podjetja Bauerfeind.

Nenehno se trudimo izboljšati medicinsko učinkovitost naših izdelkov, saj nam je vaše zdravje pomembno. Natančno preberite in upoštevajte ta navodila za uporabo. Če imate kakršna koli vprašanja, se obrnite na svojega zdravnika ali specializirano prodajalno.

Namen uporabe

GenuTrain je medicinski pripomoček. Gre za opornico, ki je namenjena razbremenitvi in stabilizaciji kolenskega sklepa.

Indikacije

- Tendopatija, tendomiopatija, pridružene ligamentozne, meniskopatija
- Kronična, posttraumatska ali postoperativna razdraženost
- Vrnitev stanja izliva sklepa
- Gonartroza (obrabla sklepa)
- Artritis (vnetje sklepa)
- Preprečevanje/profilaksa recidiva
- Občutek nestabilnosti

Tveganja pri uporabi

Natančno upoštevajte smernice teh navodil za uporabo in napotke strokovnega osebja.

Učinek izdelka je najizrazitejši zlasti ob telesni aktivnosti.

- Med daljšim obdobjem mirovanja opornico snemite.
- Po izdaji opornico GenuTrain uporabljajte izključno v skladu z indikacijami in upoštevajte nadaljnja navodila strokovno usposobljenega medicinskega osebja*. Ob sočasni uporabi z drugimi izdelki se posvetujte s strokovno usposobljenim osebjem ali svojim zdravnikom. Izdelka ne smete samovoljno spreminjati, saj v tem primeru morda ne bo imel pričakovane učinka oz. lahko škoduje zdravju. V teh primerih garancija in jamstvo preneha veljati.
- Izdelek ne sme priti v stik s snovi, mazili ali losjoni, ki vsebujejo maščobe in kisline.
- Vsi pripomočki, ki se namestijo na zunanjo stran telesa, lahko pri pretensni namestitvi povzročijo lokalno preveliko stiskanje tkiva ali v redkih primerih neprekinjeno stiskanje žil ali živcev.
- Če med nošenjem izdelka opazite spremembe oz. poslabšanje stanja, prenehajte z uporabo izdelka in obiščite zdravnika.

Kontraindikacije

Klinično pomembni neželeni učinki niso znani. Pri naslednjih bolezenskih stanjih lahko izdelek nosite samo po predhodnem posvetu z zdravnikom:

- Bolezni / poškodbe kože na delih telesa, kjer nosite pripomoček; predvsem kadar gre za vnetja, kot tudi pri vseh izbočenih brazgotinah z oteklino, rdečico in prekomernim pregrevanjem;
- Venska insuficienca, zlasti pri varikozih (t.i. krčnih žilah)
- Motnje občutljivosti v nogi zaradi nevroloških sprememb;
- Motnje prekrvavitve noge (npr. pri sladkorni bolezni);
- Motnje v odvajanju limfe in nepojasnjeno otekanje mehkega tkiva


Navodila za uporabo

Nameščanje opornice GenuTrain

- Primate oba zgornja pripomočka za nameščanje in povlecite opornico navzgor čez koleno.
- Blazinico Omega+ (obročasti vložek) namestite tako, da brez pritiska obdaja pogačico.

Slika   

Snemanje opornice GenuTrain

- Primate oba spodnja pripomočka za nameščanje in povlecite opornico navzdol. Slika 
- **Opornice ne smete obrniti z notranjo stranjo navzven.**

Navodila za čiščenje

Uporabljajte blago pralno sredstvo in mrežo za pranje. Izdelka ne izpostavljajte neposredni vročini / mrazu. Upoštevajte tudi navodila na vsiti etiketi na zgornjem robu izdelka. Z redno nego boste zagotovili optimalno delovanje.

Navodila za ponovno uporabo

Izdelek je namenjen izključno individualni oskrbi pacienta ali pacientke.

Garancija

Veljajo zakonski predpisi države, v kateri je bil izdelek kupljen. V primeru uveljavljanja garancije se najprej obrnite neposredno na osebo, pri kateri ste izdelek kupili. Izdelek morate pred prijavo garancijskega zahtevka očistiti. Neupoštevane navodil za ravnanje z opornico GenuTrain in njeno nego lahko neugodno vpliva na garancijo ali ta preneha veljati. Garancija preneha veljati, kadar:

- Izdelka ne uporabljate v skladu z indikacijami;
- Ne upoštevate navodil strokovno usposobljenega osebja;
- Izdelek samovoljno spreminjate

Omejitev odgovornosti

Ne poskušajte sami postaviti diagnoze ali se sami zdraviti, razen če ste strokovno usposobljeno zdravstveno osebeje. Pred prvo uporabo našega medicinskega izdelka se posvetujte z zdravnikom ali usposobljenim strokovnjakom, saj lahko ta oceni uinek našega izdelka na vaše telo in morebitna tveganja pri uporabi zaradi vaše telesne zgradbe. Upoštevajte nasvet strokovnjakov in vsa navodila v tem dokumentu / ali njegovi – tudi nepopolni – spletni različici (vključno z besedili, slikami, grafikami itn.). Če ste po posvetu s strokovno usposobljenim zdravstvenim osebjem še vedno v dvomih, se obrnite na svojega zdravnika, trgovca ali neposredno na nas.

Obveznost obveščanja

Zaradi regionalnih zakonskih predpisov ste dolžni vsak resen incident pri uporabi tega medicinskega pripomočka nemudoma javiti proizvajalcu in pristojnemu organu. Naše kontaktne podatke najdete na zadnji strani te brošure.

Odstranjanje

Po prenehanju uporabe izdelek odstranite skladno z lokalnimi predpisi.

Setava materiala:

Poliamid (PA), Stiren-etilen-butilen-stiren (SEBS), Termoplastični poliuretana (TPU), Elastan (EL), Bombaž (CO), Poliuretana (PUR), Silikon (SI), Poliester (PES)

Izdelki s silikonskim robom vsebujejo še: Silikon (SI)

 – Medical Device (Medicinski pripomoček)

 – Oznaka podatkovne matrice kot edinstvenega UDI

Stimată clientă, stimate client, vă mulțumim că ați ales un produs Bauerfeind.

În fiecare zi lucrăm pentru a îmbunătăți eficiența medicală a produselor noastre, deoarece sănătatea dumneavoastră este cea mai importantă pentru noi. Vă rugăm să citiți cu atenție și să respectați aceste instrucțiuni de folosire. Dacă aveți întrebări, adresați-vă medicului sau distribuitorului specializat.

Destinația de utilizare

GenuTrain este un produs medical. Acesta este un suport pentru ameliorarea durerii și stabilizarea articulației genunchiului.

Indicații

- Tendinopatie, tendomiopatie, degenerarea inserției ligamentare, meniscopatie
- Iritații cronice, posttraumatice sau postoperatorii
- Efuziune recidivantă
- Osteoartrita genunchiului (uzura articulației)
- Artrită (inflamarea articulației)
- Prevenire / Prevenirea recidivelor
- Senzație de instabilitate

Riscuri în utilizare

Vă rugăm să respectați cu strictețe indicațiile din aceste instrucțiuni de folosire, precum și indicațiile personalului de specialitate.

- Proprietățile speciale ale produsului acționează, în principal, în timpul activității fizice.
- Îndepărtați suportul în timpul perioadelor mai lungi de odihnă.
- După prescrierea GenuTrain, utilizați-l exclusiv în conformitate cu indicațiile și cu instrucțiunile suplimentare ale medicului specialist*. În cazul utilizării împreună cu alte produse, consultați mai întâi personalul de specialitate sau medicul dumneavoastră. Nu efectuați modificări neautorizate ale produsului, deoarece în caz contrar s-ar putea să nu aibă efectul dorit sau să vă dăuneze sănătății. Garanția și răspunderea sunt excluse în aceste cazuri.
- Evitați contactul cu agenți care conțin grăsimi sau acizi, unguente sau loțiuni.
- Dacă sunt strânse prea tare, toate mijloacele auxiliare aplicate din exterior pe corp pot produce o presiune locală excesivă sau, în cazuri rare, chiar comprimarea vaselor sanguine și a nervilor.
- Dacă în timp ce purtați produsul observați modificări sau creșterea disconfortului, întrerupeți utilizarea și adresați-vă medicului dumneavoastră.




Contraindicații

Nu se cunosc efecte secundare semnificative din punct de vedere medical. În următoarele tipuri de boli, aplicarea produsului trebuie făcută numai după consultarea medicului dumneavoastră:


- Boli / rări ale pielii în zona în care se utilizează produsul, mai ales inflamații, dar și cicatrice deschise inflamate, înrosiri și supraincălziri
- Insuficiență venoasă, mai ales în caz de varicoză (așa-numitele varice)
- Perturbări senzoriale ale piciorului din cauza modificărilor neurologice
- Perturbări de circulație la nivelul piciorului (de ex., în caz de diabet zaharat)
- Tulburări ale circulației limfatice și tumefieri ale țesuturilor moi

Indicații de utilizare

Aplicarea GenuTrain

- Prindeți mijloacele auxiliare pe ambele părți de capetele superioare ale tijelor și trageți în sus suportul peste genunchi.
- Poziționați Omega+ Pad (inserție circulară) astfel încât rotula să fie înconjurată fără presiune. Figura   

Scotarea ortezei GenuTrain

- Prindeți mijloacele auxiliare de îndepărtare de pe ambele părți de capetele inferioare ale tijelor și trageți în jos suportul. Figura 

Nu întoarceți partea interioară a bandajului spre exterior.

Indicații de curățare

Vă rugăm să utilizați detergent pentru rufe delicate sau plasă pentru spălare. Nu expuneți niciodată produsul la acțiunea directă a căldurii / frigului. Vă rugăm să respectați și indicațiile de pe eticheta aplicată pe marginea superioară a produsului. Îngrijirea periodică asigură un efect optim.

Indicații de reutilizare

Produsul este conceput pentru îngrijirea individuală a unui pacient.

Garanția

Sunt aplicabile prevederile legale valabile în țara în care a fost achiziționat produsul. În cazul situațiilor în care se impune aplicarea prevederilor referitoare la garanție, vă rugăm să vă adresați mai întâi persoanei de la care ați achiziționat produsul. Produsul trebuie curățat înainte de solicitarea garanției. Dacă nu au fost respectate indicațiile privind manipularea și îngrijirea GenuTrain, garanția poate fi afectată sau exclusă. Garanția este exclusă în caz de:

- Utilizarea neconformă cu indicațiile
- Nerespectarea instrucțiunilor personalului de specialitate
- Modificarea neautorizată a produsului

Informații privind răspunderea

Nu recurgeți la autodiagnosticare sau la automedicație, cu excepția cazului în care faceți parte din personalul medical de specialitate. Înainte de a începe să utilizați produsul nostru medical, trebuie să solicitați sfatul unui medic sau al personalului de specialitate instruit, întrucât aceasta este singura modalitate de a evalua efectele produsului nostru asupra corpului dumneavoastră și de a stabili dacă există riscuri în utilizarea produsului, determinate de constituția individuală. Respectați instrucțiunile primite din partea personalului de specialitate, precum și toate instrucțiunile din acest document sau din forma sa publicată online, integral sau parțial (inclusiv: texte, imagini, reprezentări grafice etc.).

Dacă încă aveți nelămuriri după ce v-ați consultat cu personalul de specialitate, vă rugăm să luați legătura cu medicul dumneavoastră sau cu comerciantul de la care ați achiziționat produsul sau să ne contactați direct.

Destinația de utilizare

Datorită prevederilor legale regionale, sunteți obligat să comunicați fără întârziere orice incident grav apărut ca urmare a utilizării acestui produs medical atât producătorului, cât și autorității competente. Datele noastre de contact le găsiți pe partea posterioară a acestei broșuri.

Eliminarea ca deșeu

La sfârșitul perioadei de utilizare vă rugăm să eliminați produsul în conformitate cu reglementările locale.

Compoziția materialului

Poliamidă (PA), Stiren-etilen-butilen-stirenă (SEBS), Poliuretana termoplastice (TPU), Elastan (EL), Bombaž (CO), Poliuretana (PU), Silikon (SI), Poliester (PES)

În plus, produsele cu bandă din silikon conțin: Silikon (SI)

 – Medical Device (Dispozitiv medical)

 – Identifierator MatriceDate sub formă de UDI

* Strovkovo usposobljeno osebeje je vsaka oseba, ki je po veljavnih državnih predpisih pooblaščen za prilaganje in usposabljanje za uporabo opornic in ortoz.

EL

Αγαπητέ πελάτη,
σας ευχαριστούμε που επιλέξατε ένα προϊόν της Bauerfeind.

Εργαζόμαστε σε καθημερινή βάση στη βελτίωση της ιατρικής αποτελεσματικότητας των προϊόντων μας, καθώς δίνουμε ιδιαίτερη βαρύτητα στην υγεία σας. Διαβάστε σχολαστικά και τηρείτε τις παρούσες οδηγίες χρήσης. Εάν έχετε απορίες, απευθυνθείτε στον ιατρό σας ή στο εξειδικευμένο κατάστημα που σας εξυπηρετεί.

Σκοπούμενη χρήση

Το GenuTrain είναι ένα ιατρικό προϊόν. Αποτελεί ένα βοηθήμα ανακούφισης και σταθεροποίησης της άρθρωσης του γόνατος.

Ενδείξεις

- Τενοντοπάθεια, τενοντομυοπάθεια, χαλάρωση συνδέσμων, μηνισκοπάθεια
- Χρόνιο, μετατραυματικό ή μεταχειρηγικό έρθισιο
- ΣΥγκέντρωση υγρών της άρθρωσης κατ' υποτροπή
- Τονάρθρωση (φθορά της άρθρωσης)
- Αρθρίτιδα (φλεγμονή των αρθρώσεων)
- Πρόληψη/προφύλαξη έναντι υποτροπής
- Αίσθημα αστάθειας

Κίνδυνοι από τη χρήση

Τηρείτε επακριβώς τις πληροφορίες που θα βρείτε στις παρούσες οδηγίες χρήσης και τις οδηγίες των ειδικών. Το προϊόν δρα κυρίως κατά τη διάρκεια της σωματικής άσκησης.

- Αφαιρείτε το βοήθημα κατά τη διάρκεια παρατεταμένων διαστημάτων ανάπαυσης.
- Σε περίπτωση συνταγογράφησης του GenuTrain, χρησιμοποιείτε το αποκλειστικά ανάλογα με τις ενδείξεις και τηρώντας τις περαιτέρω οδηγίες των ειδικών*. Πριν από την ταυτόχρονη χρήση με άλλα προϊόντα, ρωτήστε τους ειδικούς ή τον ιατρό σας. Μην προβαίνετε σε αυθαίρετες τροποποιήσεις του προϊόντος, καθώς δεν θα σας παρέχει την προβλεπόμενη βοήθεια ή ενδέχεται να προκληθούν βλάβες υγείας. Σε αυτές τις περιπτώσεις, ακυρώνεται η εγγυοδοτική κάλυψη και οποιαδήποτε ευθύνη.
- Αποφύγετε την επαφή του προϊόντος με μέσα που περιέχουν λίπη και οξέα, με αλοιφές και λωσόν.
- Σε περίπτωση υπερβολικά σφιχτής εφαρμογής, οποιοδήποτε βοηθητικό μέσο που τοποθετείται στο σώμα εξωτερικά ενδέχεται να προκαλέσει τοπικούς μώλωπες ή, σε σπάνιες περιπτώσεις, στένωση αγγείων ή νεύρων που διέρχονται από τα συγκεκριμένα σημεία.
- Σε περίπτωση που διαπιστώσετε αλλαγές ή αυξανόμενες ενοχλησίες κατά τη χρήση του προϊόντος, διακόψτε τη χρήση και απευθυνθείτε στον ιατρό σας.

Αντενδείξεις

Δεν έχουν αναφερθεί παρενέργειες με κλινική σημασία. Στις ακόλουθες περιπτώσεις κλινικών συμπτωμάτων, η χρήση του προϊόντος συνιστάται μόνο κατόπιν συνεννόησης με τον θεράποντα ιατρό σας:

- Δερματικές ασθένειες / δερματικό τραυματισμό στο σημείο του σώματος που τοποθετείται το βοήθημα, ιδίως εάν παρατηρούνται φαινόμενα φλεγμονής, ούλες με οίδημα, ερυθρόσημο και αίσθημα καύσου.
- Φλεβική ανεπάρκεια, ιδίως σε περίπτωση φλεβίτιδας (κίρσοι)
- Αισθητηριακές διαταραχές του κάτω άκρου λόγω νευρολογικών αλλαγών
- Διαταραχές αιμάτωσης του κάτω άκρου (π.χ. σε περίπτωση σακχαρώδους διαβήτη)
- Διαταραχές στη ροή της λέμφου και απροσδιόριστης αιτιολογίας οίδημα μαλακών μοριών

Υποδείξεις χρήσης

Εφαρμογή του GenuTrain

- Πιάστε τα βοηθητικά εξαρτήματα τοποθέτησης και στις δύο πλευρές από τα επάνω άκρα των ραβδών και τραβήξτε το βοήθημα προς τα επάνω, πάνω από το γόνατο.
- Τοποθετήστε το Omega+ Pad (δακτυλοειδής πελότα) κατά τέτοιο τρόπο, ώστε να περιβάλλεται η επιγονατίδα χωρίς να ασκείται πίεση.
- Εικόνα ① ② ③

Αφαίρεση του GenuTrain

- Πιάστε τα βοηθητικά εξαρτήματα αφαίρεσης και στις δύο πλευρές από τα κάτω άκρα των ραβδών και τραβήξτε το βοήθημα προς τα κάτω. Εικόνα ④
- Μην γυρίζετε το βοήθημα από μέσο προς τα έξω.

Υποδείξεις καθαρισμού

Χρησιμοποιείτε απορρυπαντικό για ευαίσθητα ρούχα και ήπια εσωρούχων. Μην αφήσετε το προϊόν εκτεθειμένο σε άμεση θερμότητα / ψύξη. Τηρείτε τις οδηγίες που αναγράφονται στην υφασμάτινη ετικέτα στο επάνω άκρο του προϊόντος σας. Με την τακτική φροντίδα διασφαλίζεται η βέλτιστη δράση.

Υποδείξεις για την επαναχρησιμοποίηση

Το προϊόν προορίζεται για την εξαιτομηκεμένη εφαρμογή σε έναν και μόνο ασθενή.

Εγγυοδοτική κάλυψη

Ισχύουν οι νομικές διατάξεις της χώρας στην οποία αποκτήθηκε το προϊόν. Σε περίπτωση που θεωρείτε ότι μια περίπτωση εμπίπτει στα πλαίσια εγγυοδοτικής κάλυψης, απευθυνθείτε αρχικά στο σημείο από το οποίο προμηθευτήκατε το προϊόν. Καθαρίστε το προϊόν πριν από οποιαδήποτε αξίωση στα πλαίσια της εγγυοδοτικής κάλυψης. Σε περίπτωση μη τήρησης των υποδείξεων σχετικά με τον χειρισμό και τη φροντίδα του GenuTrain, ενδέχεται να περιοριστεί ή να ακυρωθεί η εγγυοδοτική κάλυψη. Η εγγυοδοτική κάλυψη ακυρώνεται στις ακόλουθες περιπτώσεις:

- Χρήση όχι ανάλογα με τις ενδείξεις
- Μη τήρηση των οδηγιών των ειδικών
- Αυθαίρετες τροποποιήσεις του προϊόντος

Αποποίηση ευθύνης

Μην προβαίνετε σε αυτοδιάγνωση ή αυτοθεραπεία, εκτός εάν είστε ειδικός. Πριν από τη χρήση του ιατρικού προϊόντος για πρώτη φορά, συμβουλευτείτε οποιοδήποτε έναν ιατρό ή έναν εκπαιδευμένο ειδικό, καθώς αυτός είναι ο μόνος τρόπος για να αξιολογήσετε την επίδραση του προϊόντος στο σώμα σας και να προσδιορίσετε τυχόν κινδύνους από τη χρήση που μπορεί να προκύψουν. Ακολουθείτε τις συμβουλές του ειδικού, καθώς και όλες τις οδηγίες που λαμβάνετε στο παρόν φυλλάδιο ή στην, ακόμη και αποσταματική, online παρουσίαση (έπισης: κείμενα, εικόνες, γραφικά κ.λπ.). Εάν εξακολουθείτε να έχετε αμφιβολίες μετά την επικοινωνία με τον ειδικό, επικοινωνήστε με τον ιατρό σας, τον έμπορο ή απευθείας με εμάς.

Υποχρέωση δήλωσης

Σύμφωνα με τις νομικές διατάξεις που ισχύουν κατά τόπου είστε υποχρεωμένοι να δηλώνετε άμεσα οποιοδήποτε σοβαρό περιστατικό αντιμετωπίσετε κατά τη χρήση του παρόντος ιατρικού προϊόντος τόσο στον κατασκευαστή όσο και στην αρμόδια αρχή. Για τα στοιχεία επικοινωνίας της εταιρείας μας, ανατρέξτε στο οπισθοφυλλάδιο του παρόντος φυλλαδίου.

Απόρριψη


Απορρίψτε το προϊόν μετά τη χρήση σύμφωνα με τις κατά τόπου ισχύουσες οδηγίες.

Σύνθεση

Πολυαμίδιο (PA), Στυρόλιο-αθιλενιο-βουτυλενιο-στενθιο (SEBS), Θερμοπλαστική πολυουρεθάνη (TPU), Ελαστίνη (EL), Βαμβάκι (CO), Πολυουρεθάνη (PUR), Σιλίκονη (SI), Πολυεστέρας (PES)

Τα προϊόντα με άκρο σιλίκονης περιλαμβάνουν, επίσης, τα ακόλουθα: Σιλίκονη (SI)

 – Medical device (ιατρική συσκευή)

 – Αναγνωριστικό της μήτρας δεδομένων με τη μορφή UDI

Değerli müşterimiz, Bir Bauerfeind ürününü tercih ettiğiniz için çok teşekkür ederiz.

Her gün ürünlerimizin tıbbi etkinliğini arttırmak için çalışıyoruz, çünkü sağlığınızın kalibrimde yeri var. Lütfen bu kullanımlı talimatını dikkatlice okuyun. Herhangi bir sorunuz varsa, lütfen doktorunuza veya yetkili satıcıya başvurun.

Kullanım amacı

GenuTrain tıbbi bir üründür. Diz ekleminin yükünü hafifleten ve stabilizasyonunu sağlayan bir destekler.

Endikasyonlar

- Tendopati, tendomiyopati, kök bağıdoku yaralanması, meniskopati
- Kronik, posttravmatik veya postoperatif iritasyon durumu
- Rekürren eklem efüzyonları
- Gonartroz (osteoartrit)
- Artrit (eklem iltihabı)
- Öneleme / Nüks önleme
- Instabilite hissi

Kullanım riskleri

Lütfen bu kullanımlı talimatlarına ve uzman personelin talimatlarına uyun.

Ürün, özellikle fiziksel aktivite sırasında daha çok etki eder.

- Uzun dinlenme aralarında desteği çıkarın.
- GenuTrain'i reçete ettikten sonra, sadece endikasyonlara uygun olarak ve sağlık uzmanının* diğer talimatlarına göre kullanın. Başka ürünlerle birlikte kullanılırsa, önce sağlık uzmanınız veya doktorunuza danışın. Ürün üzerinde kendiliğinden herhangi bir değişiklik yapmayın, aksi takdirde sağlığınıza beklendiği gibi faydası olmayabilir veya zarar verebilir. Bu durumda garanti ve sorumluluk dışı kalır.
- Yağ ve asit içeren maddeler, merhemler veya losyonlarla temasından kaçının.
- Diştan vücuda giyilen yardımcı ürünler çok sıkı yerleştirildiklerinde, lokal basınç semptomlarına neden olabilir veya çok nadir olarak kan damarlarını veya sinirleri sıkıştırabilir.
- Ürünü takarken herhangi bir değişiklik veya şikayetlerinizde artış olduğunu fark ederseniz kullanmayı bırakın ve doktorunuza danışın.

Kontrendikasyonlar

Klinik anlamda yan etkileri henüz bilinmemektedir. Aşağıdaki klinik durumlarda ürün ancak doktorunuza danışıldıktan sonra kullanılabilir:

- Desteğin kullanıldığı bölgelerde, cilt bozuklukları yaratır özellikle inflamasyon mevcutsa, aynı şekilde şişlikle birlikte kızamıklı, yara, kabarmaya ve aşırı isi hissedilmesi durumunda
- Venöz yetmezlik, özellikle varikoz (variköz venler olarak adlandırılır)
- Nörolojik değişikliklerden dolayı bacakta hassasiyet sorunları
- Bacakta dolaşım bozuklukları (ör. şeker hastalığında)
- Lenf lenfleri bozuklukları ve belirsiz yumuşak doku şişlikleri

Kullanım talimatları

GenuTrain'in takılması

- Cubukların üst uçlarından her iki tarafta bulunan çekme yerlerinden tutun ve desteği dizin üstüne çekin.
- Omega+ Pad'ı (halka şeklindeki ped), diz kapağının baskı yapmadan saracak şekilde yerleştirin.

Resim ① ② ③

GenuTrain'in çıkarılması

- Cubukların alt uçlarından her iki tarafta bulunan çıkarma yerlerinden tutun ve desteği aşağıya doğru çekin. Resim ④
- Destek tersyüz olmamalıdır.

Temizleme talimatları

Lütfen yumuşak bir deterjan ve çamaşır filesi kullanın. Ürününüzü asla doğrudan ısıcağa / soğuca maruz bırakmayın. Ürününüzün üst kenarına dikliği etiketleri talimatları dikkate alın. Düzenli bakım en iyi etkiyi sağlar.

Yeniden kullanım şartları

Ürün tek bir hastanın kişisel tedavisi için öngörülmüştür.

Garanti

Ürünün satın alındığı ülkedeki yasal hükümler geçerlidir. Bir garanti talebi halinde, lütfen önce ürün satın alındığı yer başvurun. Ürün, garanti için gösterilmeden önce temizlenmelidir. GenuTrain'in kullanımını ve bakımı ile ilgili talimatlara uymamışsa, garanti bozulabilir veya geçersiz olabilir. Garanti aşağıdaki durumlarda geçersizdir:

- Endikasyona uygun olmayan kullanım
- Sağlık uzmanının tavsiyelerine uymaması
- Kendi kendine yapılan ürün değişikliği

Sorumluluk kapsamı

Tıp uzmanı değilseniz kendi kendinize tanı koymayın veya kendi kendinize ilaç vermeyin. Tıbbi ürünümüzü ilk kez kullanmadan önce, ürünümüzün vücudunuz üzerindeki etkisini değerlendirmenin ve kişisel yapı nedeniyle ortaya çıkabilecek kullanımlı risklerini belirlemenin tek yolu bu olduğundan, aktif olarak bir doktorun veya eğitimli uzmanın tavsiyelerini alın. Bu uzmanın tavsiyelerine ve bu belgedeki / veya çevrimici sunumundaki tüm talimatlara, alıntılarda bile uyun (ayrıca: metinler, resimler, grafikler vb.). Uzman personelle görüştükten sonra herhangi bir şüphelenilirse, lütfen doktorunuza, bayinize veya doğrudan bize başvurun.

Bildirme yükümlülüğü

Bölgesel yasal düzenlemeler nedeniyle, bu tıbbi cihaz kullanırken meydana gelen ciddi olayı hem üreticiye hem de yetkili makama derhal bildirmeniz gerekir. İletişim bilgilerimizi bu broşürün arka sayfasında bulabilirsiniz.

Bertaraf


Lütfen ürünü kullanımdan sonra yerel yönetmeliklere uygun olarak bertaraf edin.

Malzeme içeriği

Polyamid (PA), Stiroil-etilen-bütillen-stiroil (SEBS), Termoplastik poliüretan (TPU), Elastan (EL), Pamuk (CO), Poliüretan (PUR), Silikon (SI), Polyester (PES)

Silikon kenarlı ürünler ayrıca şunları içerir: Silikon (SI)

 – Medical Device (Tıbbi cihaz)

 – UDI veri matrisi niteliyicisi

* Eiidkoi थेωρούνται τα άτομα που σύμφωνα με τους ισχύοντες κρατικούς κανονισμούς είναι εξουσιοδοτημένα να τοποθετούν βοηθήματα και ορθώσεις και να επιδεικνύουν τον τρόπο χρήσης τους.

* Sağlık uzmanı, bandajların ve ortezlerin kullanımını öğrenme ve kullanımı talimatlarını unutmak için geçerli yasal düzenlemeler doğrultusunda yetkili sahibi olan kişidir.

Уважаемые клиенты!
Благодарим вас за приобретение продукции Bauerfeind.

Каждый день мы работаем над повышением эффективности нашей медицинской продукции, поскольку ваше здоровье нам очень дорого. Внимательно ознакомьтесь с инструкцией по использованию и следуйте приведенным в ней указаниям. При возникновении вопросов обратитесь к своему лечащему врачу или в специализированный магазин.

Назначение

GenuTrain является продуктом медицинского назначения. Это бандаж для разгрузки и стабилизации коленного сустава.

Показания

- Тендопатия, тендомиопатия, лигаментоз в начальной стадии, менископатия
- Хронические, посттравматические или послеоперационные болезненные состояния
- Рецидивирующий внутрисуставной выпот
- Гонартроз (износ сустава)
- Артрит (воспаление суставов)
- Предупреждение / профилактика рецидивов
- Ощущение нестабильности

Риск при использовании изделия

В точности следуйте информации в данной инструкции по использованию и указаниям специалистов.

Эффективность изделия обеспечивается прежде всего при физической активности.

- Во время длительного отдыха бандаж следует снимать.
- После назначения бандажа GenuTrain используйте его исключительно по назначению и в соответствии с дополнительными рекомендациями врача или другого медицинского специалиста*. При одновременном использовании бандажа с другими изделиями сначала проконсультируйтесь со специалистом или врачом. Не носите самостоятельно никакие изменения в изделие, так как в противном случае оно может не оказать ожидаемого лечебного действия или даже нанести вред вашему здоровью. В таких случаях гарантия и ответственность производителя исключаются.
- Избегайте контакта изделия с жиром и кислотоудержающими средствами, мазями или лосьонами.
- Все надеваемые на тело вспомогательные средства при слишком плотном прилегании могут оказывать чрезмерное давление на некоторые участки тела. В редких случаях они могут также пережимать кровеносные сосуды или нервы.
- Если при ношении изделия вы почувствуете какие-то изменения или увеличение дискомфорта, прекратите его использование и обратитесь к врачу.




Противопоказания

Сообщений о клинически значимых побочных действиях не поступало. При перечисленных ниже клинических картинах применение изделия возможно только после консультации с лечащим врачом:


- Злобление / повреждение кожи на соответствующем участке, особенно при появлении признаков воспаления, а также при наличии шармов с припуханием, отеков, покраснений и гипертермии
- Венозная недостаточность, особенно при варикозе (так называемом варикозном расширении вен)
- Нарушения чувствительности ноги из-за неврологических изменений
- Нарушения кровообращения в ноге (например, при сахарном диабете)
- Нарушения лифмоттока и отеки мягких тканей несущего генеза

Указания по использованию

Наложение бандажа GenuTrain

- Возьмитесь за верхние концы стержней вспомогательных каркасов для надавливания, расположенных с обеих сторон, и натяните бандаж на колено.
 - Расположите вкладку Omega+ (кольцевидная вставка) таким образом, чтобы при закрытии на коленную чашечку не оказывалось давление.
- Изображение   

Снятие бандажа GenuTrain

- Возьмитесь за нижние концы стержней вспомогательных каркасов для снятия, расположенных с обеих сторон, и стяните бандаж вниз. Изображение 
- Не выворачивать бандаж наизнанку.

Указания по уходу за изделием

Для стирки используйте мягкое моющее средство и сетку для белья. Не подвергайте изделие прямому воздействию источников тепла / холода. Соблюдайте рекомендации по уходу на этикетке,вшитой на верхней кромке вашего изделия. Благодаря регулярному уходу обеспечивается оптимальный эффект.

Указания по повторному использованию

Изделие предназначено для индивидуального использования одним пациентом.

Гарантия

Действуют законодательные положения страны, в которой приобретено изделие. Если вы предполагаете, что имеет место гарантийный случай, обращайтесь сразу к тому, у кого было приобретено данное изделие. Прежде чем обращаться за гарантийным обслуживанием, изделие следует очистить. Если указания по обращению с бандажом GenuTrain и уходу за ним не были соблюдены, гарантийные обязательства производителя могут быть ограничены или исключены. Гарантия исключается в случае:

- Использования изделия не по назначению
- Несоблюдения рекомендаций специалистов
- Самостоятельного изменения изделия

Указания об ответственности

Не занимайтесь самодиагностикой или самолечением, если вы не являетесь медицинским специалистом. Перед первым использованием нашего медицинского изделия обязательно обратитесь за консультацией к врачу или квалифицированному специалисту, поскольку только они могут оценить воздействие нашего изделия на ваш организм и при необходимости выявить риск при использовании изделия, обусловленный индивидуальной конституцией. Следуйте рекомендациям этих специалистов, а также всем указаниям настоящей инструкции или ее онлайн-версии, включая частичные публикации (в т. ч. тексты, фотографии, изображения и т. д.). Если после консультации специалиста у вас остались сомнения, свяжитесь со своим врачом, дистрибьютором или непосредственно с нами.

Обязанности извещения

В соответствии с предписаниями регионального законодательства, о каждом серьезном инциденте, произошедшем при использовании данного медицинского изделия, следует незамедлительно извещать как производителя, так и компетентный орган. Наши контактные данные указаны на обратной стороне брошюры.

Утилизация

Утилизация изделия после окончания его использования осуществляется согласно местным предписаниям.

Состав материала

Полиамид (PA), Стирол-этилен-бутилен-лифтол (SEBS), Термопластичный полиуретан (TPU), Эластан (EL), Хлопок (CO), Полиуретан (PUR), Силикон (SI), Полиэстер (PES)

Изделия с силиконовой кромкой дополнительно содержат:

Силикон (SI)

 – Medical device (Медицинское оборудование)

 – Классификатор матрицы данных как UDI

Luugupeetud klient!

Suur tänu, et olete otsustanud Bauerfeindi toote kasuks!

Iga päev töötame oma toodete meditsiinilise kasutamise parendamise nimel, sest Teie tervis läheb meile korda. Lugege ja järgige käesolevat kasutusjuhendit hoolikalt. Kui teil on küsimusi, siis pöörduge oma arsti või oma edasimüüja poole.

Otsarve

GenuTrain on meditsiinitoode. Põlveortoosi põvelüigese koormuse vähendamiseks ja stabiliseerimiseks.

Näidustused

- Tendinopaatia, tendomüopaatia, kaela ligamentosa, meniskopaatia
- Kroonilised, trauma- või operatsioonijärgsed ärritusseisundid
- Korduv liigeseinfusioon
- Gonartroos (liigese kulumine)
- Artriit (liigese põletik)
- Ennetus / korduv profülaktika
- Tasakaaluhäired

Ohud kasutamisel

Palun järgige hoolikalt selles kasutusjuhendis olevaid andmeid ja spetsialisti juhtnööre.

Toote mõju avaldub eelkõige kehalise aktiivsuse korral.

- Võtke tugiisid pikemaks puhkeperioodiks ära.
- Pärast GenuTraini väljakirjutamist paigaldage see üksnes vastavalt näidustustele, järgides meditsiinitöötaja* edasisi juhiseid. Kui kasutate samal ajal mõnd teist toodet, konsulteerige eelnevalt spetsialisti või oma arstiga. Ärge tehke toote juures omavoliliselt muudatusi, sest vastupidiselt oodatule ei pruugi need aidata või tekitavad tervisekahjustusi. Sellistel puhkudel muutuvad garantiid ja vastutus kehtetuks.
- Vältige kokkupuudet rasvu ja happeid sisaldavate vahendite, salvide või ihupiimadega.
- Kõik välispisidised kehale asetatavad abivahendid võivad liiga tugeva kinnituse korral hakata lõikalselt muljuma või harvedel juhtudel põhjustada läbivate veresoonte või närvide kokkukurumist.
- Kui toote kandmise ajal märkate muutusi või suurendava kaebused, katkestage selle kasutamine ja pöörduge oma arsti poole.

Vastunäidustused

Kliinilises tähenduses kõrvaltoimeid ei ole siiani täheldatud. Allpool loetletud haiguspiildite puhul on niisuguse abivahendi kandmine näidustatud ainult pärast arstiga konsulteerimist.

- Nahahaigused ja vigastused ravitavas kehapiirkonnas, eriti põletikulised ilmingud, samuti naha pinnale tõusnud haava armid, millega kaasnevad paistetused, punetus ja ülekumenemine
- Veenipuudulikkus, eriti veenilaiendite puhul (nn. veenilaiendid)
- Neuroloogilised muutused põhjustatud jala tundeäired
- Jala vereringehäired (nt diabeedi puhul)
- Lümfiiringehäired ja pehmete kudede mügarad


Kasutamishüüsed

GenuTraini paigaldamine

- Võtke mõlema käega tugiisideme paigaldamise abivahendi varraste alumistest otstest kinni ja tõmmake side üle põlve üles.
- Paigaldage Omega+ Pad (ümar padjand) nii, et põlvekeher oleks survetu kaetud.

Joonis   

GenuTraini eemaldamine

- Võtke mõlema käega tugiisideme paigaldamise abivahendi varraste alumistest otstest kinni ja tõmmake side üle põlve alla. Joonis 
- Tugiisid ei tohi pöörata seestpoolt väljapoole.

Puhastusjuhised

Kasutage pehmetoimelist pesuainet ja pesuvõrku. Mitte kunagi ärge asetage oma toodet otsele kuumuse / külma kätte. Järgige ka oma toote ülemises servas paikneval tekstiilitiketil olevaid juhiseid. Regulaarne hooldus tagab optimaalse mõju.

Juhised taaskasutuseks

Toode on mõeldud kliendile individuaalseks kasutamiseks.

Garantii

Kehtivad selle riigi seadusärr, kus toode osteti. Kui kahtlustate, et tegemist on garantiijuhtumiga, pöörduge otse toote müüja poole. Toode tuleb enne garantiile üle andmist puhastada. Kui GenuTraini kasutamisel ja hooldamisel ei ole järgitud juhiseid, võib see garantiid kahjulikult mõjutada või selle välistada.

Garantii on välistatud, kui:

- Kasutamine ei vasta näidustustele
- Ei ole järgitud spetsialistide nõuandeid
- Toodet on omavoliliselt muudetud

Vastust puudutav teave

Ärge diagnoosige või ravige end ise, kui Te ei ole tervishoiutöötaja. Enne meie meditsiinitoote esmast kasutamist küsige aktiivselt nõu mõnel arstil või pädevalt spetsialistil, sest ainult nii saab hinnata meie toote mõju Teie kehale ja vajaduse korral määrata Teie tervise põhjal kasutamises tulevaid riske. Järgige nende spetsialistide näpunäiteid, samuti kõiki selles dokumendis / või veebiväljaandes olevaid juhiseid (sh tekstid, pildid, graafikud jne). Kui konsultatsioonijärgsel jään spetsialistidega konsulteerimisel kahtlusi, võtke ühendust oma arsti, edasimüüja või otse meiega.

Teatamise kohustus

Tulevalt riigi poolt kehtestatud õigusaktidest on Teil kohustus viivitamatult teavitada nii tootjat kui ka pädevat ametiasutust mis tahes tõsisest juhtumist seoses selle meditsiinitoote kasutamisega. Meie kontaktandmed leiata selle brošüüri tagaküljelt.

Jäätmekäitlus

Palun kõrvaldage toode pärast kasutamise lõppu vastavalt kohalikele eeskirjadele.

Materjali koostis

Polüamidi (PA), Stürool-ütüleen-butüleen-sütrool (SEBS), Termoplastiline polüüretaan (TPU), Elastaan (EL), Puuvill (CO), Poliüretaan (PUR), Silikoon (SI), Lüüster (PES)

Silikoonservaga tooted sisaldavad lisaks: Silikoon (SI)

 – Medical device (Meditsiinisead)

 – Andmemaatriksi kvalifitseerija UDI-na

* Spetsialistom on igas isik, kellel on riiklike eeskirjade kohaselt õigus tugiisideme ja ortooside paigaldamiseks ja nende kasutamise juhendamiseks.

* Spetsialist on iga isik, kellel on riiklike eeskirjade kohaselt õigus tugiisideme ja ortooside paigaldamiseks ja nende kasutamise juhendamiseks.

Cienījamā kliente, godātais klient! Liels paldies, ka izvēlējāties Bauerfeind izstrādājumu.

Mēs katru dienu strādājam, lai uzlabotuūsu izstrādājumu medicīnisko efektivitāti, jo jūsu veselība mums ir svarīga. Lūdzu, rūpīgi izlasiet un ievērojiet šo lietošanas instrukciju. Sūdzību gadījumā, lūdzu, sazinieties ar savu ārstu vai jautāriet specializētājā tirdzniecības vietā.

Mērķis

GenuTrain ir medicīniskais izstrādājums. Tas ir celgala fiziskas atslodzes un stabilizācijas atbalsts.

Indikācijas

- Tendopātija, tendomiopātija, pamatnes ligamentozē, meniskopātija
- Hronisks, posttraumatiskais vai postoperatīvs kairinājums
- Atkārtota šķidruma uzkrāšanās locītavās
- Gonartrozē (locītavu noduršanās)
- Artrīts (locītavu iekaisums)
- Prevencija / recidīvu profilakse
- Nestabilitātes sajūta

Risks izstrādājuma lietošanas laikā

Lūdzu, ievērojiet šajā lietošanas instrukcijā noteiktās prasības un speciālistu norādes.

Izstrādājums savu īpašu efektivitāti pārāda galvenokārt fizisku aktivitāšu laikā.

- Neizmantojiet bandāžu ilgāku atpūtas paužu laikā
- Pēc GenuTrain izrakstīšanas lietojiet to tikai atbilstoši norādījumiem, un ievērojiet citas medicīnas speciālistu* instrukcijas. Vienlaikus lietojiet citus izstrādājumus, vispirms jautāriet speciālistiem vai savam ārstam. Pašrocīgi neveiciet izstrādājumam nekādas izmaiņas, un pretējā gadījumā tas var nepalīdzēt tā kā paredzēts vai radīt veselības traucējumus. Šajos gadījumos garantija un atbildība nav spēkā.
- Izvairieties no saskares ar taucainiem un skābiem līdzekļiem, ziedēm vai losjoniem.
- Visi no ārpuses kermenim uzlikti palīg līdzekļi, ja tie ir uzlikti pārāk cieši, var izraisīt lokālus spiediena simptomus vai relos gadījumos – izraisīt asinsvadu vai nervu sašaurināšanos.
- Izstrādājuma lietošanas laikā konstatējot izmaiņas vai papildu sūdzības, pārtrauciet tā lietošanu un sazinieties ar savu ārstu.


Kontraindikācijas

Nav zināmas klīniski nozīmīgas blaknes. Šādu stāvokļu gadījumā produkta lietošana ieteicama tikai pēc konsultēšanās ar ārstu:


- Ādas slimības / traumas tajā ķermeņa daļā, kur tiek lietota ortoze, jo īpaši, ja ir iekaisuma pazīmes; piepaceltas rētas ar uztūkumu, apsārtums un pārkaršanas pazīmes
- Venozā nepietiekamība, tie īpaši varikozes (tā saukto varikozo vēnu) gadījumā
- Kājas jutīguma traucējumu gadījumos, ko rada neiroloģiskas izmaiņas
- Kājas asins cirkulācijas traucējumi (piem., cukura diabēta (diabetes mellitus) gadījumā)
- Limfas atceses traucējumi un neskaidri mīksto audu pietūkumi

Izmantošanas norādījumi

GenuTrain uzlikšana

- Satveriet savilkšanas palīg līdzekļus aiz augšējiem galiem un virzienā uz augšu uzvelciet bandāžu uz ceļa.
 - Novietojiet Omega+ silventiņu (gredzenveida peloti) tā, lai ceļa kauliņš tiktu aptverts bez spiediena.
- Attēls  ① ② ③

GenuTrain noņemšana

- Satveriet savilkšanas palīg līdzekļus aiz apakšējiem galiem un velciet bandāžu virzienā uz leju. Attēls  ④
- Negrieziet bandāžu no iekšpuses uz āru.

Tīrīšanas norādījumi

Lietot mazgāšanas līdzekļus smalkiem audumiem un veļas tīklu. Nepakļaujiet izstrādājumu tiešai karstumā / aukstuma iedarbībai. Ievērojiet norādes ietūģāja etiķetē sava izstrādājuma augšējā malā. Regulāra kopšana nodrošina optimālu iedarbību.

Norādījumi par atkārtotu izmantošanu

Izstrādājums ir paredzēts individuālai lietošanai tikai vienam pacientam(-tei).

Garantija

Ir spēkā tās valsts tiesību akti, kurā izstrādājums ir iegādāts. Ja Jūsuprāt runa ir par garantijas gadījumu, vispirms sazinieties ar uzņēmumu, no kura Jūs iegādājāties izstrādājumu. Pirms garantijas gadījuma pieteikuma izmāzģājiet izstrādājumu. Neievērojot GenuTrain lietošanas un kopšanas norādes, garantijas prasības var mainīties vai tikt atceltas.

Garantijas prasības tiek atceltas šādos gadījumos:

- Izstrādājums netiek lietots atbilstoši indikācijām
- Neievērojot speciālistu instrukcijas
- Pašrocīgi izmainot izstrādājumu

Norādījumi par fiksāciju

Neveiciet pašdiagnozi vai pašārstēšanos, ja vien neesat veselības aprūpes speciālists. Pirms pirmās mūsu izstrādājuma lietošanas reizes aktīvi vērsieties pēc padoma pie ārsta vai apmācīta veselības aprūpes speciālista, jo tikai tā iespējams novērtēt mūsu izstrādājuma iedarbību uz jūsu ķermeni un attiecīgi uzināt arī par lietošanas riskiem, ko rada individuālās ķermeņa īpatnības. Ievērojiet veselības aprūpes speciālistu ieteikumus, kā arī visus šajā brošūrā vai tās tiešsaistes versijā (arī fragmentos) sniegtos norādījumus, tostarp tekstus, attēlus, grafikas utt. Ja pēc konsultēšanās ar speciālistiem rodas šaubas, sazinieties ar savu ārstu, izplatītāju vai tieši ar mums.

Pienākums ziņot

Pamatoties uz reģionālajām ar likumu noteiktajām prasībām, jums ir nekavējoties jāziņo ražotājam, kā arī vietējai veselības aprūpes iestādei par visiem šīs medicīnas ierīces lietošanas laikā notikušajiem incidentiem. Mūsu kontaktadatus atradīsiet šīs brošūras aizmugurē.

Utilizēšana

Pēc lietošanas laika beigām, lūdzu, likvidējiet izstrādājumu saskaņā ar vietējiem noteikumiem.

Materiāla sastāvs

Poliāmidā (PA), Stīrola etilēna butilēna stīrols (SEBS), Termoplastisks poliuretāns (TPU), Elastāns (EL), Kokvilna (CO), Poliuretāns (PUR), Silikons (SI), Poliesteris (PES)

Izstrādājumiem ar silikona malu sastāvā papildus ir: Silikons (SI)

 – Medical device (Medicīniskā ierīce)

 – Datu matricas apzīmētājs, UDI

Mielas pirkējau, dēkojame, kad pasirinkote Bauerfeind gaminj.

Kiekvienā dienā tobuliname savo gaminij gydomajj poveikj, nes mums rūpi Jūsū sveikata. Atidzīāj perskaitykite ir laikykītēs šios nudojimo instrukcijas. Jei kyla klausimū, kreipkites j gydytojā arba specializuotā parduotuve.

Paskirtis

GenuTrain yra medicininis produktas. Tai įtvargas, skirtas mažinti kelio sąnario apkrovą ir j stabilizuoti.

Indikacijos

- Tendinopātija, tendomiopātija, pradinė ligamentozė, meniskopātija
- Lėtiniai, potrauminiai arba pooperaciniai sudirginimai
- Pasikartojantis sąnario patinimas
- Gonartrozė (sąnario susidėgijimas)
- Artritas (sąnario uždegimas)
- Prevencija / recidivų profilaktika
- Esant nestabilumui jausmui

Naudojimo rizika

Tiksliai laikykites šios nudojimo instrukcijos ir kvalifikuoto personalo nurodymū. Gaminio poveikis ypac pasireiskia fizinio aktyvumo metu.

- Per ilgesnės trukmės ramybės periodus įtvargū neušimkite.
- Paskyrus naudoti GenuTrain, jį naudokite tik atsižvelgdami j indikācijas ir laikydamiesi kitū medicinos kvalifikuoto personalo* nurodymū. Prieš pradėdami vienu metu naudoti su kitais gaminiais, kreipkites j kvalifikuotā personālā arba gydytojā. Savavališkai nemođifikuokite gaminio, kadangi priešingu atveju jis negalės padėti taip, kaip tikimasi, arba gali pakenkti sveikatai. Tokiais atvejais nesuteikiame garantijos ir neprisiimame atsakomybės.
- Venkite sąlyčio su riebiais arba rūgštiniais preparatais, tepalais arba losjonais.
- Dėl visu ant kūno uždėtų priemonių, jei jos yra tvirtai prispaustos, gali atsirasti vietinio spaudimo simptomū, o kartais ir susiaurėti toje vietoje esančios kraujagyslės arba nervai.
- Jei nešiodami gaminį nustatėte pakitimū arba daugiau negalavimū, nutraukite naudojimą ir kreipkites j gydytojā.


Kontraindikacijos

Klinikinės reikšmės šalutinių poveikiū nepastebėta. Gaminį naudoti galima tik pasitarus su gydytoju, jei yra tokių patologijū:


- Atitinkamos kūno dalies odos ligos / sužalojimai, ypac uždegimines reakcijas, taip pat ištinę, paraudę ir kaistantys randai
- Venų nepakankamumas, ypac esant venų varikozei (vad. venų išsiplėtimui)
- Kojos jutimo sutrikimai dėl neurologinių pakitimū
- Kojos kraujotakos sutrikimai (pvz., cukrinio diabeto atveju)
- Limfos nutekėjimo sutrikimai ir neaiškūs minkštųjų audinių patinimai

Nurodymai naudojotui

GenuTrain uždėjimas

- Abieiose pusėse paimkite už strypū viršutiniuose galuose esančių pagalbinių uždėjimo elementū ir traukite įtvargū aukštyn per kelj.
 - Omega+ Pad (žiedo formos pelotė) nustatykite j tokiā padetj, kad j nespausdama apgaubtu kelio girnelę.
- Pav.  ① ② ③

GenuTrain nuėmimas

- Abieiose pusėse paimkite už strypū apatiniuose galuose esančių pagalbinių numovimo elementū ir traukite įtvargū žemyn. Pav.  ④
- Įtvargū neišverskite iš vidaus j išorę.

Valymo nurodymai

Naudokite švelnius skalbimo priemones ir skalbimo mašinelj. Visada saugokite gaminj nuo tiesioginio karščio / šalčio. Taip pat laikykites nurodymū, pateiktū įsiūtoje etiķetėje prie viršutinio gaminio krašto. Reguliari priežiūra garantuoja optimalj poveikj.

Nurodymai dėl pakartotinio naudojimo

Gaminys skirtas individualiam vieno paciento gydymui.

Garantija

Galioja tos šalies, kurioje gaminys pakeis, įstatymai. Jei manote, kad gaminiai konkrečiu atveju galėtų būti taikoma garantija, pirmiausia kreipkites j tą asmenj, iš kurio gaminj įsigijote. Prieš pateikiant reikalavimą dėl garantijos, gaminį reikia išvalyti. Jei nebuvo laikomasi nurodymū dėl GenuTrain naudojimo ir priežiūros, garantija gali būti pažeista arba negalioji. Garantija negalioja, kai:

- Naudojama neatsižvelgiant j indikācijas
- Nesilaikoma kvalifikuoto personalo instrukcijos
- Savavališkai modifikuojamas gaminys

Nurodymai dėl atsakomybės

Jei nesate medicinos specialistas, neušimkite savidiagnostika ir savigyda. Prieš pirmą kartą naudodami mūsų medicininės paskirties gaminį aktyviai konsultuokites su gydytoju arba kvalifikuotais specialistais, kadangi tai yra vienintelis būdas įvertinti mūsų gaminio poveikj jūsų organizmui, nustatyti naudojimo rizikā, atsirandančią dėl individualaus kūno sudėjimo. Laikykites kvalifikuotoj specialistū patarimū ir šiame dokumente arba internetiniame pristatyme pateiktū nurodymū, įskaitant ir ištraukas (taip pat: tekstū, paveikslėliū, grafikos ir t. t.). Jei po konsultacijū su kvalifikuotais specialistais vis dar turite abejonijū, kreipkites j savo gydytojā, pardavėjā arba tiesiogiai j mus.

Pareiga pranešti

Pagal vietinius teisinius potvarkius esate įpareigoti nedelsiant informuoti gamintojā ir atskaitingā institucijā apie bet kokio pobūdžio incidentā, įvykusį naudojant šj medicininės paskirties produktā. Kontaktiniai duomenys pateikti šio lankstinuko paskutiniame puslapyje.

Šatinimas


Pabaigę naudoti produktā utilizuokite pagal vietinius teisės aktus.

Medžiagos sudėtis

Poliāmidā (PA), Stīreno etileno butileno stīrenas (SEBS), Termoplastinis poliuretāns (TPU), Elastāns (EL), Medvine (CO), Poliuretāns (PUR), Silikonas (SI), Poliesteris (PES)

Produktai su silikoniniu apvadu papildomai turi: Silikonas (SI)

 – Medical device (Medicininis prietaisas)

 – Duomenų matricos identifikatorius kaip UDI

* Specializēts personāls ir jebkura persona, kura saskaņā ar attiecīgajā valstj spēkā esošajiem tiesību aktiem ir pilnvarota veikt ortožu un atbalstu pielāgošanu, kā arī instrūēt par to lietošanu.

* Kvalifikuotas personalas – tai bet kuris asmuo, kuriam pagal šalyje galiojančias taisykles yra suteikta teisė pritaikyti įtvargas ir ortezus, bei instruktuoti, kaip juos naudoti.

HE

לקוחות יקרים, אנו מודים לכם על בחירת מוצר Bauerfeind של חברת.

אנו פועלים כל יום כדי לשפר את היעילות הרפואית של המוצרים שלנו. כי בריאותכם חשובה לנו. נא לקרוא בעיון הוראות שימוש אלו ולהישמע היטב לנאמר בהן, אם יש לכם שאלות כלשהן פנו לרופא או לחנות שבה רכשתם מוצר זה.

יעוד המוצר

GenuTrain הינו מוצר הרפואי. מוצר זה הינו תחבושת להקלה וייעוב של מפרק הברך.

התוויות

- גלקת גידים, דאבסת השרירים, שחיקת רצועת הברך, מחלת מינסיקוס,
- מחלת גרוני, פוּסְט־טראומטי או לאחר ניתוח
- נפיחות מפרקים חוזרת ונשנית
- Genarthrose (שחיקת מפרק)
- Arthritis (דלקת מפרקים)
- טיפול מונע/ טיפול למניעת השגת השנתה מחלה
- תחושת חוסר יציבות

סיכוני יישוב

שים לב! למפרט בהוראות שימוש אלה ולהנחיות אנשי המקצוע.

המוצר שמיפעט בצורה הטובה ביותר בעיקר בעת פעילות גופנית.

הסרו את התחבושת במצב של מנוחה ממושכת. לאחר רישום GenuTrain השימוש בו אך ורק בהתאם להנחיות במכתובת ובהתאם להוראות נוספות של איש המקצוע. אם באתו זמן נמשה שימוש במוצרים אחרים, התייעצו לפני השימוש עם איש המקצוע או עם רופא.

אל תבצעו ביוזמתכם שינוים כלשהם במוצר, ישן אחרת הוא ששוי שלף להועיל כמצופו או אפילו לגרום לכנס נזק בריאותי. במקרים אלה החתוב והאחריות לא יהיו תקפות. הימנעו ממגע עם מכשירים, משחות או תחליבים הכילים שמן או חומצה.

כל העורמים החיצוניים המובעים על הגוף עלולים, כאשר הם מודוקים יתר על המידה, לגרום להופעת סימני-לחץ מקומיים. ובמקרים נדירים להצרותם של כלי-דם או עצבים הנמצאים באזור.

- אם בעת חבישת המוצר, אתם מבחינים בשינויים או לחוסר נוחות, הפסיקו את השימוש והיוועצו עם רופא.

התוויות נגד

אל ידוע על תופעות לוואי בעלות משמעות קלינית. אנשים הסובלים מהתחלת הבאות רשאים להשתמש במוצר אך ורק אחרי התייעצות עם רופא.

מחלות עור/ פצעים בחלקי הגוף הנתמכים, במיוחד במצ'רים בדם בלתי-יציבים, וכן באזור צלקתי המראה סימני נפיחות, אדמומיות וחום

- אי ספיקות ירידים, בפרט במקרה של דליות (שמכנות גם ירידים בגללים)

- הפרעות בתחושה הרגל עקב שינויים נוירולוגיים
- הפרעות במחזור הדם בגלל (למשל, כשיש סוכרת)
- הפרעות בניקוז הלימפה ונפיחויות אל ברות של רקמות רכות

הערות יישוב

חבישת GenuTrain

אחוז בעודי ההלבשה הנמצאים בשני צדי הקצה העליון של פס התמיכה ומשכו את התחבושת מעל הברך.

מקמו את פד אומה מלוס (כרית טבעתית) כך שפיקת תהיה טעופה מגבלי שיויורג לחץ.
איור ③ ② ①

הסרת GenuTrain

- אחוז בעודי ההלבשה הנמצאים בשני צדי הקצה התחתון של פס התמיכה ומשכו את התחבושת כלפי מטה.
איור ④

UK

Шановний клієнте,

дуже дякуємо за те, що ви обрали для себе виріб Bauerfeind.

Кожного дня ми працюємо над підвищенням лікувального ефекту наших виробів, адже ваше здоров'я ми беремо близько до серця. Уважно прочитайте та дотримуйтеся цієї інструкції з використання. Якщо у вас виникли питання, зверніться до вашого лікаря або спеціалізованого магазину.

Призначення

GenuTrain є продуктом медичного призначення. Це бандаж для розвантаження та стабілізації колінного суглоба.

Показання

- Тендопатія, тендіоміопатія, лігаментоз, меніскапатія
- Хронічне, післятравматичне чи післяопераційне подразнення
- Рецидиви внутрішньосуглобової випоту
- Гонартроз (зношення суглоба)
- Артрит (запалення суглоба)
- Запобігання / профілактика рецидивів
- Нестабільність коліна

Ризики при користуванні виробом

Уважно дотримуйтеся вимог цієї інструкції з використання та вказівок кваліфікованого фахівця. Дія виробу проявляється, перш за все, під час фізичної активності.

- Під час більш тривалих періодів відпочинку необхідно знімати ваш бандаж.
- Після призначення GenuTrain, його необхідно використовувати виключно відповідно до показань та з дотриманням подальших вказівок кваліфікованого фахівця*. Щодо одночасного використання з іншими виробами, вам необхідно заздалегідь звернутися до кваліфікованого фахівця або вашого лікаря. Не варто самовільно вносити в виріб зміни, оскільки в такому випадку він не допоможе вам очікуваним чином або може завдати шкоди здоров'ю. Гарантія та відповідальність у таких випадках виключаються.
- Унікакти контакту із засобами, що містять жир та кислоти, а також із мазями або лосьйонами.
- Всі допоміжні засоби, які занадто туго накладено зновні на тіло, можуть спричинити місцеві передавлювання або, у поодиноких випадках, стискування прохідних кровоносних судин або нервів.
- Якщо під час застосування виробу ви помічаєте зміни або наростаючі симптоми, слід припинити подальше використання та звернутися до вашого лікаря.

Протипоказання

Клінічно значимі побічні дії невідомі. За наявності таких симптомів, що вказані нижче, використання виробу можливе лише після консультації з лікарем:

- Хвороби/пошкодження шкіри на відповідній ділянці тіла, особливо при прояві ознак запалення, а також у разі наявності шрамів з припуханнями, набряків, почервонінь або гіпертермії
- Венозна недостатність, особливо в разі варикозу (так зване варикозне розширення вен)
- Порушення чутливості ноги внаслідок неврологічних змін
- Порушення кровотоку ноги (наприклад, при цукровому діабеті)
- Порушення відтоку лімфи та набряки м'яких тканин невідомої етіології

Вказівки із застосування

Одягання GenuTrain

- Взяти допоміжний каркас за верхні кінці стрижневих пластин з обох боків та потягнути бандаж доверху через коліно.
- Розмістити вставку Omega Plus Pad (кінецьвидний пелот) таким чином, щоб вона охопила надколінник без притискання. Малюнок ① ② ③

Знімання GenuTrain

- Взяти допоміжний каркас за нижні кінці стрижневих пластин з обох боків та потягнути бандаж донизу. Малюнок ④
- Не перевертати бандаж навиорот.

Вказівки з догляду за виробом

Необхідно використовувати м'який миючий засіб та стіку для прання. Не піддавати ваш виріб прямому впливу тепла / холоду. Слід дотримуватися також вказівок на шитій етикетці, яку розміщено на верхньому краї вашого виробу. Регулярний догляд забезпечує оптимальну дію.

Вказівки щодо повторного використання

Виріб призначений для індивідуального лікування одного пацієнта.

Гарантія

Діють законодавчі положення країни, в якій виріб був придбаний. Якщо ви припускаєте настання гарантійного випадку, слід спочатку звернутися безпосередньо до особи, в якій ви придбали виріб. Перед поданням про настання гарантійного випадку необхідно почистити виріб. Якщо вказівок щодо поведінчення та догляду GenuTrain не дотримуватися, гарантія може бути обмежено або виключено.

Гарантія виключається за наступних умов:

- Використання не відповідно до показань
- Недотримання вказівки кваліфікованого фахівця
- Самовільне внесення змін до виробу

Вказівки з відповідальності

Не займайтеся самодіагностикою чи самолікуванням, якщо ви не є медичним кваліфікованим фахівцем. Перед першим використанням нашого медичного виробу активно звертайтеся за порадою до лікаря чи наведеного кваліфікованого фахівця, оскільки тільки так можна оцінити дію нашого виробу на ваш організм і визначити будь-які ризики при користуванні виробом, які можуть виникнути у зв'язку з індивідуальною конституцією. Дотримуйтеся порад цього кваліфікованого фахівця, а також усіх інструкцій з цього документі чи його онлайн-версії, включно з частковими публікаціями (зокрема, тексти, фотографії, зображення тощо).

Якщо після консультації з кваліфікованим фахівцем у вас залишаються сумніви, зверніться до свого лікаря, продавця чи безпосередньо до нас.

Обов'язок повідомлення

Згідно з приписами регіонального законодавства, про кожний серйозний інцидент, що стався при використанні цього медичного виробу, слід негайно сповіщати як виробника, так і компетентний орган. Наші контактні дані знаходяться на зворотному боці брошури.

Утилізація

Утилізація виробу після закінчення його використання здійснюється згідно з місцевими приписами.

Склад матеріалу

Poliamid (PA), Стирол-етилен-бутилен-стирол (SEBS), Термопеліуритан (TPU), Еластан (EL), Бавовна (CO), Поліуретан (PUR), Силікон (Si), Поліестер (PEP)

Вироби із силіконовою крайкою додатково містять: Силікон (Si)

MD – Medical device (Меди9чне обладнання)
 UDI – Класифікатор матриці даних як (UDI)

אין להשתמש בתחבושת כשהצד הפנימי מופנה החוצה.

הוראות ניקוי

יש להשתמש בחומר ניקוי עדין ובשק כביסה מרשת. עלולם אל תחשפו את המוצר ישירות לחום/ קור. עיינו גם בהנחיות המופיעות על התווית המצומדת לקצה העליון של המוצר. ביצוע הוראות ניקיון ואחזקה באופן קבוע מבטיח השפעה אופטימלית.

הנחיות לשימוש חוזר

המוצר מיועד לטיפול אישי במטופל או במטופלות.

אחריות

על המוצר תלות הוראות החוק של המדינה בה נרכש המוצר. בכל מקרה בהקשר של האחריות למוצר, יש לפנות תחילה למשווק שממנו נרכש המוצר. אי נלקתו את המוצר לפני הבאתו לזורך מימוש האחריות. אי מילוי אחר הוראות ניקיון ואחזקה של GenuTrain, עלול לפגוע או לכלול את האחריות. האחריות לא תקפה במקרים הבאים:

- שימוש שאינו על פי ההנחיות
- אי מילוי הוראות איש המקצוע
- שינוי בלתי מורשה במוצר

הודעה בדבר חבות

הימנעו מביצוע אבחון עצמי או מנסילת תרופות ללא פיקוח, אלא אם הנכם אנשי צוות רפואי. לפני השימוש הראשון במוצר שלנו, פנו בדרישה לקבלת ייעוץ מאיש הצוות הרפואי, שמוש שזו הדרך היחידה בה ניתן לאמוד את השפעתם של המוצר שלנו על גופכם ולידוע אתכם במידת הצורך אודות סיכונים הכרוכים בשימוש כתוצאה מתנונים האישיים. הקפידו לקיים את הנחיות הצוות הרפואי ואת כל ההוראות המופיעות בחוברת זו / או בנסרתן המקוונת - אף אם היא תמציתית (לרבות: מלל, תמונות, איוורם וכו'). אם יש לכם ספקות לאחר התייעצות עם הצוות הרפואי, נא פנו מיד לרופא שלכם, למשווק או ישירות אלנו.

חובת דיווח

בשל חקיקה אזורית, הנכם נדרשים לדווח ללא דחייו על כל אירוע חמור הקשור למוצר רפואי או הן לצורך והן לרשות המוסמכת. פרטי הקשר שלנו נמצאים בחלק האחורי של עלון זה.

סילוק

לאחר סיום השימוש יש שלקק את המוצר בהתאם לתקנות המקומיות.

הרכיב החומרים

פוליאמיד (PA), סטרון-אתילן-בוטילן-סטרון (SEBS), פוליאירטן אלסטי תרמופסטי (TPU), ספנדקס (EL), כותנה (CO), פוליאירטן (PUR), סיליקון (Si), פוליסטר (PES)
מוצרים עם קצה סיליקון כוללים גם: סיליקון (Si)

MD – Medical Device (מתכשר רפואי)
 UDI – מגדרו של DataMatrix
 UDI

^[1] לשימוש בתחבושת זו
* איש מקצוע הוא כל אדם המומקך על פי תקנות החקיקה במדינה לגביכם בהקשר לשימוש בתחבושת זו

^[2] * קваліфікований фахівець — це особа, уповноважена згідно з чинними державними правилами на виконання приписування та інструктажу при використанні бандажів та ортезів.

JA お客様各位、Bauerfeind 製品をご購入いただきまして、誠にありがとうございました。

当社は日々、当社製品の医療的機能改善のために鋭意努力しております。というのも、お客様の健康は当社にとって重大関心事だからです。この取扱説明書を読んで記載の通りに従ってください。ご質問がある場合は、かかりつけの医師または、ご利用の専門店にご相談ください。

用途

GenuTrainは医療機器です。GenuTrainは膝関節の負荷軽減と固定のためのバンドージです。

適応症例

- 腿の痛み、腿筋障害、靭帯付着部変性、関節半月板症
- 慢性、負傷後または術後の炎症
- 再発性の関節滲出液
- 変形性関節症（関節の変形）
- 関節炎（関節の炎症）
- 予防/再発予防
- 不安定感

ご使用によるリスク[△]

本取扱説明書に記載された注意事項および専門スタッフの指示を厳格に従ってください。

- 本製品は、特に運動時に効果を発揮します。
- 長時間の休憩時には、本製品を外してください。
- GenuTrainが処方されて以後は、適用症例に該当する場合にのみ、かつ医療的専門技能者^{*}の詳細な指示を遵守した上で装着してください。他の製品と同時に本製品を使用する場合は、専門技能者または、かかりつけの医師に前もってご相談ください。独断により製品が改造されると、期待される効果が発揮できなくなったり、健康障害を引き起こすことがあるため、本製品の改造はご遠慮ください。上記の場合、保証と責任の対象から除外されます。
- 本製品は、油脂や酸を含む薬品、軟膏、ローションと触れることがないようにしてください。
- 外側から身体につけるあらゆる補助装具は、きつく締め過ぎると局所的な圧迫症状が生じることがあり、稀にその部位を通る血管や神経を圧迫するおそれがあります。
- 本製品の装着時に変化が現れたり、痛みが強くなった場合は、その後の使用を中断し、かかりつけの医師にご相談ください。

禁忌症例

疾病とみなしうる副作用の症例は、現在に至るまで報告されておりません。次に挙げる病状がある場合、この製品をご使用いただけず、かかりつけの医師様とご相談なさってからに限られます。

- 装着部位に皮膚障害や損傷、特に炎症が認められる場合、および腫れ、発赤、高度の発熱を伴った隆起癬癩が認められる場合
- 静脈不全、特に静脈拡張（いわゆる静脈瘤）の場合
- 神経上の変化による脚の感覚障害
- 脚の血行障害（糖尿病によるものなど）
- リンパ液障害および軟部組織の不明瞭な腫れ

使用上のご注意

GenuTrainの装着

- ステータス端部の装着サポートを両側でつかみ、膝の上方にバンドージを引上げます。
- オメガプラスパッド（輪の形のパッド）が圧迫することなく膝蓋骨を囲む位置に同パッドを当てます。図①②③

GenuTrainの脱着

- ステータス端部の脱着サポートを両側でつかみ、バンドージを下方へ引き下げます。図④
- バンドージを内側から外側へ反転させないようにしてください。

お洗濯に関するご注意

中性洗剤および洗濯ネットをご使用ください。絶対に熱気や寒気に直接晒さないでください。本製品上端部の縫込みラベルに記載の、お手入れ上の注記に従ってください。定期的なお手入れにより、最適な効果が保証されます。

再使用に関するご注意

本製品は、お一人の患者様のみにご使用いただく設計となっております。

保証

保証につきましては、この装具をお買い求めいただいた場所の国が定める法令の規定が適用されます。保証の適用対象となるとお考えの場合はまず、本製品をお買い求めいただいた際の代理店等に直接、お問合せください。本製品は保証の届け出の前にご洗浄ください。GenuTrainの取り扱いおよびお手入れに関する指示が守られていない場合、保証が制限されたり、保証の対象外とされる可能性があります。次の場合は保証の対象外なりません。

- 適用症例に該当しない使用
- 専門技能者の指示に従わない使用
- 独断による製品の改造

免責事項

医療の専門技能者の方でない限り、独自で診断や治療を行うのはおやめください。当社の医療製品を初めてご使用する前に、ぜひ医師または訓練を受けた専門技能者によるアドバイスを求めてください。アドバイスを受けることで、当社の製品がユーザーの体に与える影響を評価し、必要に応じて、ユーザーの体質から生じる使用に伴うリスクを判断することができます。この専門技能者によるアドバイス、および本資料/またはそのオンライン情報(部分的なものも含む)のすべての注意事項(テキスト、画像、グラフィックなども含む)に従ってください。専門技能者にご相談の上、ご不明な点がございましたら、担当のお医師様、販売店、または当社まで直接お問い合わせください。

届出義務

地域の法規制により、本医療機器使用の際に重大な問題が生じた場合は、製造元および管轄当局の両方に遅滞なく届け出る義務があります。当社の連絡先はこのパンフレットの裏面に記載されています。

廃棄方法

使用終了後は、お住まいの地域の規制に従って製品を処分してください。

素材成分:

ポリアミド (PA)、ステレンーエチレンーブチレンーステレン (SEBS)、熱可塑性ポリウレタン (TPU)、エラストン (EL)、綿 (CO)、ポリウレタン (PUR)、シリコン (SI)、ポリエステル (PES)

シリコン外周部がある製品に添加されている物質:

シリコン (SI)

 Medical Device (医療装置)

 DataMatrixをUDIとするマーク

소중한 고객 여러분, Bauerfeind 제품을 구매해 주셔서 대단히 감사합니다.

여러분의 건강을 진심으로 걱정하므로, 자사 제품의 의료 효과를 향상시키기 위해 바꾸어포인트는 매일 최선을 다하고 있습니다. 이 사용설명서를 주의 깊게 읽고 유념하십시오. 문의 사항이 있으시면 담당 의사나 제품 판매처에 문의해 주십시오.

용도

GenuTrain은 의료기기입니다. GenuTrain은 무릎관절의 안정과 하중 분산을 위한 보조재입니다.

적용중

- 건염, 무릎 관절, 결합 인대, 연골 질환
- 만성, 외상 후 또는 수술 후 자극 상태
- 재발성 관절 삼출
- 변형성 삼출성(관절 마모)
- 관절염(관절 염증)
- 예발/재발 방지
- 불안정감

사용 시 주의 사항[△]

이 사용 설명서의 사양과 전문가가 제공하는 정보를 주의 깊게 확인해 주십시오.

- 본 제품은 특히 신체 활동 시 효과가 있습니다.
- 장시간 휴식을 취할 때는 보조대를 벗어주십시오.
- GenuTrain 처방을 받은 후, 적용중에 맞게 그리고 의료 전문가*의 추가 안내에 따라서만 본 보조대를 사용하십시오. 다른 제품과 함께 사용하는 경우 먼저 의료 전문가나 담당 의사와 상담하십시오. 무단으로 제품을 변경하지 마십시오. 그렇지 않으면 기대한 효과가 나타나지 않거나 건강을 해칠 수 있습니다. 이 경우 당사는 제품 보증 및 책임을 지지 않습니다.
- 제품에 유문이나 상성 물질이 포함된 치료제, 연고 또는 로션 등이 닿지 않도록 주의하십시오.
- 모든 신체 외부에 착용하는 보조기는 너무 조이면, 국소 압박 현상이 생길 수 있거나 드문 경우 신경이나 혈관이 눌릴 수 있습니다.
- 제품을 착용할 때 특별한 변화나 통증이 심해지는 것을 느낀면 사용을 중단하고 담당 의사와 상담하십시오.

금지사항

- 지금까지 알려진 임상적으로 유의미한 과민 반응은 없습니다. 제품 사용 후 다음과 같은 증상을 보이는 경우에는 반드시 담당 의사와 충분히 상의한 후에 이러한 보조기를 사용해야 합니다.
- 치료 부위에 피부병이 있거나 피부에 상처가 나 있는 경우, 특히 염증이 발생하거나 상처가 나 날경계 부어 오르고 열이 나는 경우
- 정맥 기능 부전증, 특히 정맥류(소위 정맥류증)
- 신경학적 변화로 인한 다리의 감각 장애
- 다리의 혈액 순환 장애 (예: 당뇨병 환자)
- 림프 순환 장애 및 원인 불명의 연조직 부종 현상

사용 방법

GenuTrain의 착용

• 바 상단에 있는 양쪽의 착용 보조기를 잡고 무릎을 통해 위로 보조대를 끌어당깁니다.

• 슬개골 주변을 감싸면서 입력이 가해지지 않도록 Omega+ Pad(원형 패드)의 위치를 잡습니다.

그림 ① ② ③

GenuTrain 벗기

- 바 하단에 있는 양쪽의 벗는 보조기를 잡고 아래로 보조대를 당깁니다. 그림 ④

보조대를 양쪽에서 바깥쪽으로 돌리지 마십시오.

세척상의 주의사항

중성 세제 및 세탁망을 사용하십시오. 제품을 직접적인 열기/냉기에 노출하지 마십시오. 제품 위쪽 가장자리에 있는 라벨의 주의사항을 준수하십시오. 정기적인 관리를 통해 효과가 극대화됩니다.

재사용에 관한 안내

본 제품은 환자 한 명에 대한 개별적인 치료를 위한 제품입니다.

보증

제품 구매 국가의 법을 규정이 적용됩니다. 보증 청구를 해야 하는 경우, 가장 먼저 제품을 구매처에 직접 문의하십시오. 보증 서비스 청구를 하기 전에 제품을 세탁해야 합니다. GenuTrain의 취급 및 관리 수칙을 준수하지 않은 경우, 보증 서비스가 제한되거나 제외될 수 있습니다.

보증 서비스 제외 사항:

- 적용중에 적합하지 않은 사용
- 전문가의 지시를 따르지 않은 경우
- 제품 무단 변경

제품 보증 안내

의료 전문가가 아닌 이상, 자가 진단이나 자가 치료를 하지 마십시오. 당사의 의료기기를 처음 사용하기 전에 적극적으로 의사나 교육을 받은 전문가의 조언을 받으십시오. 이는 당사 제품이 귀하의 신체에 미치는 영향을 평가하고, 필요한 경우 개인 상태로 인해 사용이 발생할 수 있는 위험을 판단할 수 있는 유일한 방법입니다. 전문가의 조언과 문서/또는 요약을 포함한 온라인 프레젠테이션(텍스트, 이미지, 그래픽 등 포함)의 모든 지침을 따르십시오.

전문가와 상담 후 의원 사항이 있는 경우, 담당 의사, 판매처 또는 당사에 직접 문의해 주십시오.

고지의무

현시 법률 규정에 따라 사용자는 본 의료기기를 사용하면 시 발생하는 모든 심각한 사례를 제조사 및 관계 당국에 지체 없이 알려야 합니다. 당사 연락처 정보는 이 브로셔의 뒷면을 참조하십시오.

폐기

사용 수명이 다 된 후에는 현지 규정에 따라 제품을 폐기하십시오.

재료 성분

폴리리미드 (PA), 스티렌 에틸렌 부타디엔 스티렌 (SEBS), 열가소성 폴리우레탄 (TPU), 스파덱스 (EL), 면 (CO), 폴리우레탄 (PUR), 실리콘 (SI), 폴리에스테르 (PES)

실리콘 밴드가 포함된 제품의 경우, 추가적으로 다음을 포함합니다: 실리콘 (SI)

 Medical Device (의료 기기)

 DataMatrix의 UDI 식별자

* 전문기술자 또는,ご購入者様に適用される国の諸規定に従って、バンドージや矯正装具の使用に伴うマッチングおよび指導を行うすべての有資格者を指します。

* 전문가간 현행 국가 규정에 따라 보조대와 보조기를 맞춰 주고 사용법을 안내할 수 있는 권한을 부여받은 사람을 말합니다.

KO

尊敬的顾客：
非常感谢您选择 Bauerfeind 的产品。

我们始终致力于不断改进产品的疗效，因为您的健康是我们最深切的追求。请仔细阅读并严格遵守本产品使用说明。如有疑问，请咨询您的主治医生或专业商店。

用途

GenuTrain 为一款医疗器械产品。该产品为一款用以给膝关节减轻压力并稳定膝关节的护具。

适应症

- 肌腱损伤, 纤维肌痛, 韧带损伤, 半月板病
- 慢性的, 创伤后或者术后出现的刺激症状
- 复发性关节积液
- 膝关节炎 (关节磨擦)
- 关节炎 (关节炎症)
- 预防/复发的预防
- 不稳定感

使用风险

- 请严格遵守本产品使用说明书中的规定和专业人员的提示。本产品在您活动身体时最能发挥其功效。
- 休息时间较长时, 请摘除本产品。
 - 开具 GenuTrain 处方后, 请务必根据指示使用本产品, 并遵守医疗专业人士*的进一步说明。如需同时使用其他产品, 请预先咨询专业人士或医生。请勿擅自改动本产品, 否则产品可能无法发挥预期功效, 也可能损害健康。在此情况下, 质保失效, 本公司不负相关责任。
 - 请避免本产品与油脂类及酸性物质、软膏及乳液等物质发生接触。
 - 所有外穿/戴在身体上的辅助器具不能绑得太紧, 否则有可能导致局部受压, 个别情况下还可能引起血管或神经收缩。
 - 穿戴本产品时, 请确认是否出现异常或疼痛加剧, 如有此类情况, 请停止使用并咨询医生。

禁忌症

- 尚未发现副作用。对于有如下症状的患者, 使用本品前请务必咨询主治医生:
- 穿戴支具的身体部位患有皮肤疾病或存在皮肤损伤 (特别是有炎症时), 包括伤疤出现肿大、发红、发热等症状
 - 静脉功能不全, 特别是在患有静脉曲张时
 - 神经系统变化引起的腿部感觉障碍
 - 腿部血流不畅 (例如糖尿病等原因)
 - 淋巴流动障碍和不明原因的软组织肿大

使用提示

- 穿戴 GenuTrain**
- 抓紧撑条上端两侧的穿戴辅助套, 并将护具向上拉过膝盖。
 - 固定 Omega+ Pad (环形衬垫) 的位置, 使得膝盖骨不受压迫地被包住。
- 图 ① ② ③
- 摘除 GenuTrain**
- 抓紧撑条上端两侧的脱下辅助套, 并将护具向下拉。图 ④
- 请勿内外翻转护具。

清洗提示

请使用柔和的洗涤剂 and 洗涤剂网袋。切勿将本产品直接暴露在高温/低温环境。请遵守产品上方边缘的水洗标签上的提示。定期护理以确保最佳的使用效果。

重复使用提示

本产品仅供一位患者专用。

质保

需遵守产品购买地所在国的法律规定。若出现可能需要保修的情况, 请立刻直接联系产品销售方。提出保修要求前, 应先清洁本产品。若不遵守使用和护理 GenuTrain 相关的提示, 则可能影响保修或使保修失效。若有以下情况, 则我方不再承担保修责任:

- 不遵守指示使用
- 不遵守专业人士的说明
- 擅自对产品进行更改

责任提示

除非您是医疗专业人士, 否则请勿自行诊断或自行用药。首次使用我们的医疗器械前, 请务必主动征求医生或经过培训的专业人士的意见, 因为只有这样我们才能评估出我们的产品对您身体的影响, 才能在必要时基于您的个人体质确定产品的使用风险。请听从该专业人士的建议, 以及本资料 / 或其线上说明书中的所有提示, 也包括其中的摘录内容 (包括: 文本、图片、图表等)。咨询专业人士后, 如果仍有疑问, 请联系医生或经销商, 或直接联系我们。

申报义务

依照地区法律法规, 对于在使用本医疗器械时发生的每起重大事故, 您有义务将其立即报告给制造商和主管的政府机关。我方联络方式参见本手册背面。

废弃处理

使用后结束后, 请遵照当地法规对本产品进行废弃处理。

材料组成

聚酰胺 (PA), 氯化苯乙烯-丁二烯-苯乙烯嵌段共聚物 (SEBS), 热塑性聚氨酯 (TPU), 弹性纤维 (EL), 棉花 (CO), 聚氨酯 (PUR), 硅 (Si), 聚酯 (PES)

带硅胶边缘的型号另含: 硅 (Si)

 - Medical Device (医疗器械)

 - 医疗器械唯一标识的 DataMatrix 二维码

عميلنا العزيز، عميلتنا العزيزة،
شكرًا جزيلاً لاختيارك أحد منتجات Bauerfeind.

نحن نعمل بومًا على تحسين الفعالية الطبية لمنتجاتنا، وذلك لأن صحتك عزيزة على قلوبنا. نرجى قراءة ومراجعة إرشادات الاستعمال هذه بعناية. في حالة وجود أية تساؤلات أخرى، نرجى التوجه إلى طبيبك أو إلى المتجر المتخصص الذي اشتريت منه المنتج.

الغرض من الاستعمال

GenuTrain هو منتج طبي. وهو عبارة عن دعامة لتخفيف

العبء عن مفصل الركبة وتحسين استقراره.

دواعي الاستعمال

- اعتلال الأوتار، الاعتلال العضلي الوتري، تنكس الأربطة، اعتلال العضروف المفصلي للركبة
- التهابات المزمنة، أو ما بعد الإصابة برضوض أو بعد العمليات
- الانصباب المفصلي المتكرر
- داء مفصل الركبة (تآكل المفصل)
- هشاشة العظام (التهاب المفصل)
- الحماية / الوقاية من الانتكاس
- الشعور بعدم الثبات

مخاطر الاستعمال

نرجى قراءة المواصفات الواردة في إرشادات الاستعمال هذه والتعليمات من الموظفين المتخصصين جيدًا. يتجلى التأثير الفريد للمنتج بشكل خاص أثناء النشاط البدني. أخلع الدعامة أثناء فترات الراحة الطويلة.

- بعد وصف GenuTrain، استخدمه وفقًا لدواعي الاستعمال فقط. مع مراعاة التعليمات الإضافية للخير الطبي.* عند الاستخدام مع منتجات أخرى في نفس الوقت، نرجى استشارة الخبير الطبي أو طبيبك مسبقًا. لا تقم بإجراء أي تعديلات غير مصرح بها على المنتج. فهذا الأمر لن يساعد كما هو متوقع أو قد يسبب أضرارًا صحية. ويتم استبعاد الضمان والمسؤولية في هذه الحالات.
- يجب تجنب ملاصقة المنتج لأي مواد تحتوي على دهون أو أحماض أو مراهم أو غسول.
- جميع الأجهزة الطبية التي يتم ارتداؤها على الجسم، قد تؤدي عند المصالفة في إحكام ربطها، إلى حدوث حالات من الضغط الموضعي، وقد تتسبب في حلاط نادرة إلى اختناق الأوعية الدموية أو الأعصاب.
- عند ملاحظة أي تغيرات أو ألآم متزايدة أثناء ارتداء المنتج، توقف عن استخدامه واستشر طبيبك.

موانع الاستعمال

- لم يتم التعرف على أي آثار جانبية تسبب المرض. في حالة وجود الأعراض التالية، يجب عدم استعمال المنتج إلا بعد استشارة طبيبك:
- الأمراض والإصابات الجلدية في ذلك الجزء المخصص لارتداء المنتج فيه، لاسيما عند وجود أعراض التهابات، وكذلك وجود آثار ندبات أو تورم واحمرار وارتفاع في درجة الحرارة
- الفصور الوريدي، خاصة في الدوالي (ما يسمى بالدوالي)
- وجود اضطرابات حسية في الساق بسبب التغيرات العصبية
- اضطرابات الدورة الدموية في الساق (مثلًا مع داء السكري)
- اضطرابات التصريف للمفاوي وتورمات غير واضحة في الأنسجة الرخوة

إرشادات الاستعمال

- ارتداء المنتج GenuTrain**
- امسك وسيلتي المساعدة على الارتداء من الطرفين العلويين من جهتين الجانبيتين، وأسحب الدعامة لأعلى فوق الركبة.
 - اصبط موضع وسادة Omega+ (الوسادة الحلقية)، بحيث تحيط برفضة الركبة دون الضغط عليها.
- صورة ① ② ③

خلع المنتج GenuTrain

- امسك وسيلتي المساعدة على الخلع من الطرفين السفليين من جهتين الجانبيتين، وأسحب الدعامة لأسفل.
- صورة ④

لا تقلب الدعامة على الوجه الآخر من الداخل إلى الخارج.

إرشادات التنظيف

نرجى استعمال منظف لطيف وشبكة غسيل. لا تعرض المنتج الخاص بك للحرارة/ البرودة المباشرة أبدًا. نرجى مراعاة الإرشادات المدونة على الملصق المحيط بالحافة العلوية للمنتج الخاص بك. العناية المنتظمة تحقق فعالية مثالية.

إرشادات خاصة بإعادة الاستعمال

المنتج مخصص للعناية بمرضى واحد فقط بشكل فردي.

الضمان

تسري النوائح القانونية المعمول بها في البلد الذي تم فيه شراء المنتج. إذا ساورك الشك في شيء متعلق بالضمان، نرجى التوجه أولاً إلى الشخص الذي اشترت منه المنتج مباشرة. يجب تنظيف المنتج قبل الإبلاغ عن المطالبة بالضمان. في حالة عدم مراعاة الإرشادات الخاصة بكيفية التعامل مع المنتج GenuTrain والعناية به، فقد يتأثر الضمان بذلك أو يتم استبعاده.

- يتم استبعاد الضمان في الحالات التالية:
- استخدام غير المطابق لدواعي الاستعمال
- عدم اتباع تعليمات الخبير الطبي
- تعديل المنتج بشكل غير مصرح به

إخلاء المسؤولية

لا تقم بالتشخيص الذاتي أو العلاج الذاتي إلا إذا كنت موظف رعاية صحية متخصص. قبل استخدام منتجنا الطبي لأول مرة، اجت نشاط عن مشورة طبيب أو موظف الرعاية الصحية المتخصص هذا، لأن هذه هي الطريقة الوحيدة لتقييم تأثير منتجنا على جسمك، وإذا لزم الأمر لتحديد أي مخاطر لاستعمال تنشأ عن بنتك الشخصية. اتبع نصائح الخبير الطبي، بالإضافة إلى جميع الإرشادات الواردة في هذا المستند أو عرضه التقديمي عبر الإنترنت - بما في ذلك الملاحظات - (أيضًا: النصوص والصور والرسومات وما إلى ذلك). إذا كانت لديك أي شكوك بعد استشارة الموظفين المتخصصين، فنرجى الاتصال بطبيبك أو التاجر أو الاتصال بنا مباشرة.

واجب التبليغ

وفقًا للنوائح القانونية الإقليمية، فأنت ملزم بإبلاغ الشركة المصنعة والسلطة المختصة، عن أي حادث خطير يحدث عند استخدام هذا المنتج الطبي، دون تأخير. بيانات الاتصال الخاصة بنا موجودة على الجهة الحلقية لهذا الكتيب.

التخلص من المنتج

يرجى التخلص من المنتج بعد انتهاء الاستخدام وفقًا للنوائح المحلية.

تكوين المواد

متعدد الأميد (PA)،

ستيروبل - إيثيلين - بيوتلين - ستيربول (SEBS)،

بولي يوريثين لدائن جرابه (TPU)، إيلاستان (EL)،

قطن (CO)، بولي يوريثين (PUR)،

سيليكون (SI)، بوليستر (PES)

تشمل المنتجات ذات حافة السيليكون أيضًا ما يلي:

 Medical Device (جهاز طبي)

 معرف DataMatrix مثل UDI

CONTACTS

AUSTRIA

Bauerfeind Ges.m.b.H.
Hainburger Straße 33
1030 Wien
P +43 (0) 800 4430-130
F +43 (0) 800 4430-131
E info@bauerfeind.at

BENELUX

Bauerfeind Benelux B.V.
Waarderveldweg 1
2031 BK Haarlem

THE NETHERLANDS
P +31 (0) 23 531-9427
F +31 (0) 23 532-1970
E info@bauerfeind.nl

BELGIUM
P +32 (0) 2 527-4060
F +32 (0) 2 792-5345
E info@bauerfeind.be

BOSNIA AND HERZEGOVINA

Bauerfeind d.o.o.
Meše Selmovića 19
71000 Sarajevo
P +387 (0) 33 710-100
F +387 (0) 33 619-422
E info@bauerfeind.ba

CROATIA

Bauerfeind d.o.o.
Goleška 20
10020 Zagreb
P +385 (0) 1 6542-855
F +385 (0) 1 6542-860
E info@bauerfeind.hr

FRANCE

Bauerfeind France S.A.R.L.
B.P. 59258
95957 Roissy CDG Cedex
P +33 (0) 1 4863-2896
F +33 (0) 1 4863-2963
E info@bauerfeind.fr

ITALY

Bauerfeind Italia Srl
Piazza Don Enrico Mapelli 75
20099 Sesto San Giovanni (MI)
P +39 02 8977 6310
F +39 02 8977 5900
E info@bauerfeind.it

NORDIC

Bauerfeind Nordic AB
Storgatan 14
114 55 Stockholm
P +46 (0) 774 100 020
E info@bauerfeind.se

REPUBLIC OF NORTH MACEDONIA

Bauerfeind Dooel Skopje
50 Divizija 24 a
1000 Skopje
P +389 (0) 2 3179-002
F +389 (0) 2 3179-004
E info@bauerfeind.mk

SERBIA

Bauerfeind d.o.o.
102 Omladinskih brigada
11070 Novi Beograd
P +381 (0) 11 2287-050
F +381 (0) 11 2287-052
E info@bauerfeind.rs

SINGAPORE

Bauerfeind
Singapore Pte Ltd.
Blk 41 Cambridge Road #01-21
Singapore 210041
P +65 6396-3497
F +65 6295-5062
E info@bauerfeind.com.sg

SLOVENIA

Bauerfeind d.o.o.
Dolenjska cesta 242 b
1000 Ljubljana
P +386 (0) 1 4272-941
F +386 (0) 1 4272-951
E info@bauerfeind.si

SPAIN

Bauerfeind Ibérica, S.A.
C/ San Vicente Mártir,
nº 71 – 4º - 7ª
46007 Valencia
P +34 96 385-6633
F +34 96 385-6699
E info@bauerfeind.es

SWITZERLAND

Bauerfeind AG
Vorderer Böde 5
5452 Oberrohrdorf
P +41 (0) 56 485-8242
F +41 (0) 56 485-8259
E info@bauerfeind.ch

UNITED ARAB EMIRATES

Bauerfeind Middle East FZ LLC
Dubai Healthcare City
Building 40, Office 510
Dubai
P +971 4 4335-684
F +971 4 4370-344
E info@bauerfeind.ae

UNITED KINGDOM

Bauerfeind UK
85 Tottenham Court Road
London
W1T 4TQ
P +44 (0) 121 446-5353
F +44 (0) 121 446-5454
E info@bauerfeind.co.uk

USA

Bauerfeind USA, Inc.
75 14th St NE
Suite 2350
Atlanta, GA 30309
P +1 800 423-3405
P +1 404 201-7800
F +1 404 201-7839
E info@bauerfeindusa.com



All instructions for use:
www.bauerfeind.com/downloads



86°F



BAUERFEIND AG

Triebeser Straße 16
07937 Zeulenroda-Triebes
Germany

P +49 (0) 36628 66-40 00
F +49 (0) 36628 66-44 99
E info@bauerfeind.com

Rev.3 – 2022-12_113487